

REAL FEDERACIÓN ESPAÑOLA DE KÁRATE Y D.A.

**Cuentas Anuales Abreviadas correspondientes al
ejercicio 2013 junto con el Informe de Auditoría de
Cuentas Anuales**

INFORME DE AUDITORÍA DE CUENTAS ANUALES

CUENTAS ANUALES ABREVIADAS CORRESPONDIENTES AL EJERCICIO 2013:

Balances Abreviados al 31 de diciembre de 2013 y 2012
Cuentas de Pérdidas y Ganancias Abreviadas correspondientes a los ejercicios 2013 y 2012
Estado Abreviado de Cambios en el Patrimonio Neto correspondiente a los ejercicios 2013
y 2012
Memoria Abreviada del ejercicio 2013


Informe de auditoría de cuentas anuales

A la Asamblea General de la **Real Federación Española de Kárate y D.A.** por encargo del Consejo Superior de Deportes:

1. Hemos auditado las cuentas anuales abreviadas de la **Real Federación Española de Kárate y D.A.** (la "Federación"), que comprenden el balance al 31 de diciembre de 2013, la cuenta de pérdidas y ganancias, el estado de cambios en el patrimonio neto y la memoria correspondientes al ejercicio anual terminado en dicha fecha, cuya formulación es responsabilidad de la Junta Directiva de la Real Federación Española de Kárate, de acuerdo con el marco normativo de información financiera aplicable a la entidad (que se identifica en la Nota 2 de la memoria adjunta) y, en particular, con los principios y criterios contables contenidos en el mismo. Nuestra responsabilidad es expresar una opinión sobre las citadas cuentas anuales en su conjunto, basada en el trabajo realizado de acuerdo con la normativa reguladora de la actividad de auditoría de cuentas vigente en España, que requiere el examen, mediante la realización de pruebas selectivas, de la evidencia justificativa de las cuentas anuales y la evaluación de si su presentación, los principios y criterios contables utilizados y las estimaciones realizadas, están de acuerdo con el marco normativo de información financiera que resulta de aplicación.
2. En nuestra opinión, las cuentas anuales del ejercicio 2013 adjuntas, expresan, en todos los aspectos significativos, la imagen fiel del patrimonio y de la situación financiera de la **Real Federación Española de Kárate y D.A.** al 31 de diciembre de 2013, y de los resultados de sus operaciones, así como el resultado de la liquidación de su presupuesto y correcta justificación de la subvención de acuerdo con la normativa vigente en materia de subvenciones públicas correspondientes al ejercicio anual terminado en dicha fecha, de conformidad con el marco normativo de información financiera que resulta de aplicación y, en particular, con los principios y criterios contables contenidos en el mismo y con las normas y criterios de liquidación del presupuesto requeridos por el Consejo Superior de Deportes.
3. Sin que afecte a nuestra opinión de auditoría, llamamos la atención respecto de lo señalado en la Nota 2 de la memoria adjunta, en la que se menciona que al 31 de diciembre de 2013, la Federación tiene un Patrimonio Neto negativo por importe de 183 miles de euros. Esta circunstancia indica la existencia de una incertidumbre sobre la capacidad de la Federación para continuar con sus operaciones.

4. Los Anexos adjuntos del ejercicio 2013 no forman parte de las cuentas anuales. Excepto la información relativa a dietas, gastos de viaje, gastos de representación y otros conceptos, contenida en el Anexo Retribuciones Detalladas de Personal en Nómina, hemos verificado que la información contable que contiene los citados anexos concuerda con las cuentas anuales del ejercicio 2013. Nuestro trabajo como auditores se limita a la verificación de los citados anexos con el alcance mencionado en este mismo párrafo y no incluye la revisión de información distinta a la obtenida a partir de los registros contables de la **Real Federación Española de Karate y D.A.**

BDO Auditores, S.L.



Emilio Domenech Amezarri
Socio - Auditor de Cuentas

Madrid, 6 de junio de 2014



Miembro ejerciente:
BDO AUDITORES, S.L.

Año 2014 Nº 01/14/15851
COPIA GRATUITA

.....
Informe sujeto a la tasa establecida en el
artículo 46 del texto refundido de la Ley
de Auditoría de Cuentas, aprobado por
Real Decreto Legislativo 1/2011, de 1 de julio.
.....

Cuentas Anuales

Ejercicio

2013

Madrid, 30 de marzo de 2014

Real Federación Española de Karate
BALANCE DE SITUACION A 31 DE DICIEMBRE DE 2013 Y 2012
(Cifras en euros)

ACTIVO	Notas de la memoria	Ejercicio 2013	Ejercicio 2012
A) ACTIVO NO CORRIENTE		29.605,90	33.984,58
I. Inmovilizado Intangible.	5	7.733,25	10.833,77
1. Patentes, licencias, marcas y similares.		0,00	0,00
2. Aplicaciones informáticas.		7.733,25	10.833,77
II. Inmovilizado material.	5	3.517,32	4.795,48
2. Instalaciones técnicas y otro inmovilizado material.		3.517,32	4.795,48
IV. Inversiones financieras a largo plazo.	6	18.355,33	18.355,33
3. Otros activos financieros.		18.355,33	18.355,33
B) ACTIVO CORRIENTE		377.351,54	196.946,68
II. Existencias.		7.183,00	2.767,00
5. Anticipos a proveedores.		7.183,00	2.767,00
III. Deudores comerciales y otras cuentas a cobrar.	6 y 7	148.984,70	163.648,90
1. Clientes por ventas y prestaciones de servicios		49.015,20	53.085,69
2. Deudores varios.		99.969,50	110.563,21
V. Inversiones financieras a corto plazo.	6 y 7	0,00	1.508,14
2. Otros activos financieros.		0,00	1.508,14
VI. Periodificaciones			
VII. Efectivo y otros activos líquidos equivalentes.	6	221.183,84	29.022,64
1. Tesorería.		221.183,84	29.022,64
TOTAL ACTIVO (A+B)		406.957,44	230.931,26

Real Federación Española de Karate
BALANCE DE SITUACION A 31 DE DICIEMBRE DE 2013 Y 2012
(Cifras en euros)

PATRIMONIO NETO Y PASIVO	Notas de la memoria	Ejercicio 2013	Ejercicio 2012
A) PATRIMONIO NETO		-182.679,66	-97.607,06
A-1) Fondos Propios.	9	-194.215,13	-113.521,21
I. Capital.		40.260,70	40.260,70
1. Fondo social.		40.260,70	40.260,70
V. Resultados de ejercicios anteriores.		-153.781,88	-157.809,57
2. (Resultados negativos de ejercicios anteriores).		-153.871,88	-157.809,57
VII. Resultado del ejercicio.		-80.693,95	4.027,66
A-2) Subvenciones, donaciones y legados recibidos.	13	11.535,47	15.914,15
C) PASIVO NO CORRIENTE	8	220.000,00	0,00
5. Otros pasivos financieros		220.000,00	0,00
C) PASIVO CORRIENTE		369.637,10	328.538,29
I. Deudas a corto plazo		0,00	0,00
1. Deudas con entidades de crédito	6 y 8	0,00	0,00
5. Otros pasivos financieros		0,00	0,00
II. Acreedores comerciales y otras cuentas a pagar	6 y 8	369.637,10	328.538,29
1. Proveedores		271.900,77	236.510,58
3. Acreedores varios		28.528,87	53.282,08
4. Personal		49.437,00	1.863,00
6. Otras deudas con las Administraciones Públicas	10	19.770,46	36.022,63
7. Anticipos de clientes y deudores		0,00	860,00
TOTAL PATRIMONIO NETO Y PASIVO (A+B+C)		406.957,44	230.931,26

EL PRESIDENTE

ANTONIO MORENO MARQUEÑO

LA SECRETARIA GENERAL

SUSANA MENA GIL



REAL FEDERACIÓN
ESPAÑOLA DE KARATE Y D.A.

MEMORIA ECONÓMICA

Ejercicio 2013

Real Federación Española de Karate

CUENTA DE PÉRDIDAS Y GANANCIAS A 31 DE DICIEMBRE DE 2013 Y 2012

(Cifras en euros)

	Notas de la memoria	Ejercicio 2013	Ejercicio 2012
A) OPERACIONES CONTINUADAS			
1. Importe neto de la cifra de negocios	11	295.010,16	253.955,25
a) Ingresos Federativos y otros ingresos		295.010,16	253.955,25
3. Aprovisionamientos	11	-38.846,18	-38.819,50
a) Consumo de material deportivo.		-38.846,18	-38.819,50
5. Otros ingresos de explotación	11	885.832,78	868.247,93
a) Ingresos accesorios y otros de gestión corriente		257.012,39	165.045,00
b) Subvenciones de explotación incorporadas al rtdo del ejercicio		628.820,39	703.202,93
4. Gastos de personal	11	-353.881,73	-224.365,72
a) Sueldos, salarios y asimilados		-315.336,57	-179.774,44
b) Cargas sociales		-38.545,16	-44.591,28
7. Otros gastos de explotación	11	-860.187,22	-849.620,43
a) Servicios exteriores		-390.519,62	-378.144,29
c) Pérdidas, deterioro y variación de prov. por operaciones comerciales		-33.020,00	-4.800,00
d) Otros gastos de gestión corriente		-436.647,60	-466.676,14
8. Amortización del inmovilizado	5	-4.378,68	-8.181,82
9. Imputación de subvenciones de inmov. no financiero y otras	13	4.378,68	7.809,72
11. Otros resultados	11	-114,00	1.505,05
a) Gastos excepcionales		-114,00	-299,72
b) Ingresos excepcionales		0,00	1.804,77
A.1) RESULTADO DE EXPLOTACIÓN		-72.186,19	10.530,48
12. Ingresos financieros	11	51,87	0,00
b) De valores negociables y otros instrumentos financieros		51,87	0,00
b2) De terceros			0,00
13. Gastos financieros	11	-8.559,63	-6.502,79
b) Por deudas con terceros		-8.559,63	-6.502,79
A.2) RESULTADO FINANCIERO		-8.507,76	-6.502,79
A.3) RESULTADO ANTES DE IMPUESTOS		-80.693,95	4.027,69
17. Impuestos sobre beneficios		0,00	0,00
A.4) RTDO DEL EJERC. PROCEDENTE DE OPERAC. CONTINUADAS	18	-80.693,95	4.027,69
A.5) RESULTADO DEL EJERCICIO	3,9	-80.693,95	4.027,69

El Presidente
ANTONIO MORENO MARQUEÑO

La Secretaría General
SUSANA MENA GIL

ESTADO DE CAMBIOS EN EL PATRIMONIO NETO CORRESPONDIENTES A LOS AÑOS 2013 Y 2012

El estado de cambios en el patrimonio neto de la Federación se muestra a continuación:

A) ESTADO DE INGRESOS Y GASTOS RECONOCIDOS		Ejercicio 2013	Ejercicio 2012
A) Resultado de la cuenta de pérdidas y ganancias		-80.693,95	4.027,69
Ingresos y gastos imputados directamente al patrimonio neto			
III. Subvenciones, donaciones y legados recibidos		0,00	0,00
B) Total ingresos y gastos imputados directamente al patrimonio neto	-	0,00	0,00
Transferencias a la cuenta de pérdidas y ganancias			
VIII. Subvenciones, donaciones y legados recibidos		-4.378,68	-7.809,72
C) Total transferencias a la cuenta de pérdidas y ganancias	-	-4.378,68	-7.809,72
TOTAL DE INGRESOS Y GASTOS RECONOCIDOS (A + B + C)	-	-85.072,63	-3.782,03

SALDO, FINAL DEL AÑO 2010	40.260,70	-124.963,82	-37.238,40	38.607,70	-83.333,82
I. Distribución resultado ejercicio anterior		-37.238,40	37.238,40		0,00
II. Total ingresos y gastos reconocidos.			4.392,65	-14.883,83	-10.491,18
SALDO, FINAL DEL AÑO 2011	40.260,70	-162.202,22	4.392,65	23.723,87	-93.825,00
I. Distribución resultado ejercicio anterior		4.392,65	-4.392,65		0,00
II. Total ingresos y gastos reconocidos.			4.027,69	-7.809,72	-3.782,03
SALDO, FINAL DEL AÑO 2012	40.260,70	-157.809,57	4.027,69	15.914,15	-97.607,03
I. Distribución resultado ejercicio anterior		4.027,69	-4.027,69		0,00
II. Total ingresos y gastos reconocidos.			-80.693,95	-4.378,68	-85.072,63
SALDO, FINAL DEL AÑO 2013	40.260,70	-153.781,88	-80.693,95	11.535,47	-182.679,66

El Presidente
ANTONIO MORENO MARQUEÑO

La Secretaria General
SUSANA MENA GIL



1.- ACTIVIDAD DE LA EMPRESA

La REAL FEDERACIÓN ESPAÑOLA DE KARATE es una entidad sin ánimo de lucro que agrupa deportistas, técnicos, jueces-árbitros, clubes y Federaciones Autonómicas dedicadas al deporte del Karate dentro del territorio español. Asimismo, además del Karate, se encuentran acogidas las siguientes disciplinas: TAI-JITSU, KUNG-FU Y KENPO.

La Federación desarrolla su actividad en una oficina en régimen de alquiler situada en la calle Juan Álvarez Mendizábal, nº 70 – 1º izda. de Madrid.

La Federación cuenta con personalidad jurídica propia y capacidad para el cumplimiento de sus fines. Los Órganos de Gobierno y representación son:

- Asamblea General.
- Comisión Delegada.
- Presidente.
- Junta Directiva.

La Federación se rige por lo dispuesto en la Ley del Deporte de 15 de octubre de 1.990, el Real Decreto 1835/1991, de 20 de diciembre sobre Federaciones Deportivas, la Ley 49/2002 de régimen fiscal de las entidades sin fines lucrativos y de los incentivos fiscales al mecenazgo y otras disposiciones legales concordantes con las mismas.

Las Federaciones Autonómicas integradas en la Federación, reconocen la competencia de la misma en las competiciones oficiales organizadas por ella o en las que delegue, así como las que tengan carácter internacional, reconociendo su competencia en cuestiones de disciplina.

En el contexto internacional, la Federación Española es miembro de pleno derecho de los siguientes Organismos:

- Federación Europea de Karate.
- Federación Mundial de Karate.

2.- BASES DE PRESENTACIÓN DE LAS CUENTAS ANUALES

1. Imagen fiel.

- a) Las cuentas anuales se han elaborado conforme a lo dispuesto en el R.D. 1514/2007 de 16 de noviembre, por el que se aprueba el Plan General de Contabilidad para Pymes, a partir de los registros auxiliares de contabilidad de la Federación. Asimismo, y en tanto y cuanto no contradiga a lo anterior, la Federación se rige también por las "Normas de Adaptación del Plan General de Contabilidad a las Federaciones Deportivas", aprobadas por la Orden de 2 de febrero de 1.994 y aquellas disposiciones legales vigentes en materia contable que fueran aplicables, todo ello para mostrar la imagen fiel del patrimonio, la situación financiera y los resultados de la Entidad.
- b) Se han aplicado las disposiciones legales vigentes en materia contable con objeto de mostrar la imagen fiel del patrimonio y de la situación financiera de la Federación y de los resultados de sus operaciones obtenidos durante el correspondiente ejercicio.
- c) Estas cuentas anuales que han sido formuladas por la Junta Directiva de la Federación, se someterán a la aprobación por la Asamblea General Ordinaria, estimándose que serán aprobadas sin modificación alguna. Las cuentas anuales están firmadas por el Presidente y el Secretario General de la Federación.

2. Principios contables.

No se han aplicado principios contables no obligatorios. Adicionalmente, la Junta Directiva de la Federación ha formulado estas cuentas anuales teniendo en consideración la totalidad de los principios y normas contables de aplicación obligatoria que tienen un efecto significativo en dichas cuentas anuales. No existe ningún principio contable que siendo obligatorio, haya dejado de aplicarse.

Además, la Federación aplica:

- El Código de Comercio y la restante legislación mercantil.
- El Plan General de Contabilidad y sus adaptaciones sectoriales.
- Las normas de desarrollo que en materia contable establezca en su caso el Instituto de Contabilidad y Auditoría de Cuentas.
- La demás legislación que sea específicamente aplicable.

3. Aspectos críticos de la valoración y estimación de la incertidumbre.

La Federación viene manteniendo una situación de patrimonio neto negativo, así como de capital circulante igualmente negativo. Esto es consecuencia de nuestro esfuerzo por intentar desarrollar al máximo nuestro deporte. Al margen de medidas que se están analizando para corregir esta situación, contamos con el apoyo financiero y económico que nos es proporcionado por el Consejo Superior de Deportes.

- Fondo de Maniobra: 7.714,44 €
- Patrimonio Neto: -182.679,66 €

La Federación aplica el principio de empresa en funcionamiento y la Junta Directiva no es consciente de la existencia de incertidumbres adicionales que puedan aportar dudas significativas sobre la posibilidad de que la Federación siga funcionando.

4. Comparación de la información.

A los efectos de la obligación establecida en el art. 35.6 del Código de Comercio y a los efectos derivados de la aplicación del principio de uniformidad y del requisito de comparabilidad, las cuentas anuales correspondientes al ejercicio terminado el 31 de diciembre de 2013 se presentan con las cuentas presentadas en el ejercicio 2012 al objeto de reflejar cifras comparativas.

5. Elementos recogidos en varias partidas.

La Federación no tiene recogidos elementos patrimoniales en dos o más partidas.

6. Cambios en criterios contables.

La Federación mantiene sus criterios contables.

3.- APLICACIÓN DE RESULTADOS

La propuesta de aplicación del resultado del ejercicio que se somete a la aprobación de la Asamblea General es la siguiente:

BASE DE REPARTO	IMPORTE 2013	IMPORTE 2012
Pérdidas y Ganancias (Pérdida)	-80.693,95 €	0,00 €
Pérdidas y Ganancias (Beneficio)	0,00 €	4.027,69 €
APLICACIÓN	IMPORTE 2013	IMPORTE 2012
A compensación pérdidas ejercicios anteriores	0,00 €	4.027,69 €
A resultados negativos de ejercicios anteriores	-80.693,95 €	0,00 €

4.- NORMAS DE REGISTRO Y VALORACION

Las principales normas de registro y valoración utilizadas por la Federación en la elaboración de sus cuentas anuales del ejercicio 2013, de acuerdo con las establecidas por el Plan General de Contabilidad, han sido las siguientes:

1. Inmovilizado intangible

- Como norma general, el inmovilizado intangible se valora inicialmente por su precio de adquisición o coste de producción. Posteriormente se valora a su coste minorado por la correspondiente amortización acumulada y, en su caso, por las pérdidas por deterioro que haya experimentado. Dichos activos se amortizan linealmente según:

ELEMENTOS	COEFICIENTE (%)
Propiedad Industrial	20
Aplicaciones Informáticas	15

La Federación registra en esta cuenta los costes incurridos en la adquisición y desarrollo de programas de ordenador, incluidos los costes de desarrollo de las páginas web. Los costes de mantenimiento de las aplicaciones informáticas se registran en la cuenta de pérdidas y ganancias del ejercicio en que se incurren.

Deterioro de valor de activos intangibles y materiales

Siempre que existan indicios de pérdida de valor, la Federación procede a estimar la posible existencia de pérdidas de valor que reduzcan el valor recuperable de los activos a un importe inferior al de su valor en libros. En opinión de los administradores, no existen indicios de que los activos de la Federación tengan deterioros.

El importe recuperable se determina como el mayor importe entre el valor razonable menos los costes de venta, y el valor en uso.

2. Inmovilizado material

El inmovilizado material se valora inicialmente por su precio de adquisición o coste de producción, y posteriormente se minorará por la correspondiente amortización acumulada y las pérdidas por deterioro, si las hubiera, conforme al criterio mencionado en la Nota 4.1.

Los gastos de conservación y mantenimiento de los diferentes elementos que componen el inmovilizado material se imputan a la cuenta de pérdidas y ganancias del ejercicio en que se incurren. Por el contrario, los importes invertidos en mejoras que contribuyen a aumentar la capacidad o eficiencia o a alargar la vida útil de dichos bienes se registran como mayor coste de los mismos.

La Federación amortiza el inmovilizado material siguiendo el método lineal, aplicando porcentajes de amortización anual calculados en función de los años de vida útil estimada de los respectivos bienes, según el siguiente detalle:

ELEMENTOS	COEFICIENTE (%)
Equipos deportivos	10-15
Mobiliario	10
Equipos de Oficina	20
Equipos proceso de información	20

3. Arrendamientos

Los arrendamientos se clasifican como arrendamientos financieros siempre que, en las condiciones de los mismos se deduzca que se transfieren al arrendatario sustancialmente los riesgos y beneficios inherentes a la propiedad del activo objeto del contrato. Los demás arrendamientos se clasifican como arrendamientos operativos.

4. Instrumentos financieros

- Activos financieros: Los activos financieros que posee la Federación se clasifican en las siguientes categorías:
 - a) Los préstamos y partidas a cobrar son activos financieros no derivados con cobros fijos o determinables que no cotizan en un mercado activo. Se incluyen en activos corrientes, excepto para vencimientos superiores a 12 meses desde de la fecha del balance que se clasifican como activos no corrientes. Los préstamos y partidas a cobrar se incluyen en "Créditos a empresas" y "Deudores comerciales y otras cuentas a cobrar" en el balance.

Estos activos financieros se valoran inicialmente por su valor razonable, incluidos los costes de transacción que les sean directamente imputables, y posteriormente a coste amortizado reconociendo los intereses devengados en función de su tipo de interés efectivo, entendido como el tipo de actualización que iguala el valor en libros del instrumento con la totalidad de sus flujos de efectivo estimados hasta su vencimiento. No obstante lo anterior, los créditos por operaciones comerciales con vencimiento no superior a un año se valoran, tanto en el momento de reconocimiento inicial como posteriormente, por su valor nominal siempre que el efecto de no actualizar los flujos no sea significativo.

Al menos al cierre del ejercicio, se efectúan las correcciones valorativas necesarias por deterioro de valor si existe evidencia objetiva de que no se cobrarán todos los importes que se adeudan. El importe de la pérdida por deterioro del valor es la diferencia entre el valor en libros del activo y el valor actual de los flujos de efectivo futuros estimados, descontados al tipo de interés efectivo en el momento de reconocimiento inicial. Las correcciones de valor, así como en su caso su reversión, se reconocen en la cuenta de pérdidas y ganancias.

En particular, y respecto a las correcciones valorativas relativas a los deudores comerciales y otras cuentas a cobrar, el criterio utilizado por la Federación para calcular las correspondientes correcciones valorativas, si las hubiera, es la de verificar los vencimientos de cobro de las facturas y proceder a realizar las correcciones valorativas de las facturas vencidas que no tengan explicación comercial.

- Pasivos financieros

Los débitos y partidas a pagar incluyen débitos por operaciones comerciales y débitos por operaciones no comerciales. Estos recursos ajenos se clasifican como pasivos corrientes, a menos que la Federación tenga un derecho incondicional a diferir su liquidación durante al menos 12 meses después de la fecha del balance.

Estas deudas se reconocen inicialmente a su valor razonable ajustado por los costes de transacción directamente imputables, registrándose posteriormente por su coste amortizado según el método del tipo de interés efectivo. Dicho interés efectivo es el tipo de actualización que iguala el valor en libros del instrumento con la corriente esperada de pagos futuros previstos hasta el vencimiento del pasivo.

5. Existencias

Este epígrafe lo componen exclusivamente Anticipos a Proveedores. No se activan existencias porque los materiales de competición se suelen consumir en las mismas y no se producen stocks.

6. Transacciones en moneda extranjera

La moneda funcional utilizada por la Federación es el euro. Consecuentemente, las operaciones en otras divisas distintas del euro se consideran denominadas en moneda extranjera y se registran según los tipos de cambio vigentes en las fechas de las operaciones.

7. Impuestos sobre beneficios

Para la valoración del impuesto sobre beneficios del ejercicio se ha tenido en cuenta lo dispuesto en la Norma de Valoración 13ª de la adaptación del Plan General de Contabilidad. Asimismo, la Federación ha aplicado los criterios establecidos en la Ley 30/1994, de 24 de noviembre, de Fundaciones y de Incentivos Fiscales a la Participación Privada en Actividades de Interés General.

8. Ingresos y gastos

Los ingresos y gastos se imputan en función del criterio de devengo, es decir, cuando se produce la corriente real de bienes y servicios que los mismos representan, con independencia del momento en que se produzca la corriente monetaria o financiera derivada de ellos. Dichos ingresos se valoran por el valor razonable de la contraprestación recibida, deducidos descuentos e impuestos.

El reconocimiento de los ingresos por ventas se produce en el momento en que se han transferido al comprador los riesgos y beneficios significativos inherentes a la propiedad del bien vendido, no manteniendo la gestión corriente sobre dicho bien, ni reteniendo el control efectivo sobre el mismo.

En cuanto a los ingresos por prestación de servicios, éstos se reconocen considerando el grado de realización de la prestación a la fecha de balance, siempre y cuando el resultado de la transacción pueda ser estimado con fiabilidad.

Los intereses recibidos de activos financieros se reconocen utilizando el método del tipo de interés efectivo y los dividendos, cuando se declara el derecho del accionista a recibirlos. En cualquier caso, los intereses y dividendos de activos financieros devengados con posterioridad al momento de la adquisición se reconocen como ingresos en la cuenta de pérdidas y ganancias.

9. Provisiones y contingencias

La Junta Directiva de la Federación en la formulación de las cuentas anuales diferencian entre:

- a) Provisiones: saldos acreedores que cubren obligaciones actuales derivadas de sucesos pasados, cuya cancelación es probable que origine una salida de recursos, pero que resultan indeterminados en cuanto a su importe y/ o momento de cancelación.
- b) Pasivos contingentes: obligaciones posibles surgidas como consecuencia de sucesos pasados, cuya materialización futura está condicionada a que ocurra, o no, uno o más eventos futuros.



REAL FEDERACIÓN
ESPAÑOLA DE KARATE Y D.A.

Las cuentas anuales recogen todas las provisiones con respecto a las cuales se estima que la probabilidad de que se tenga que atender la obligación es mayor que de lo contrario. Los pasivos contingentes no se reconocen en las cuentas anuales, sino que se informa sobre los mismos en las notas de la memoria, en la medida en que no sean considerados como remotos.

Las provisiones se valoran por el valor actual de la mejor estimación posible del importe necesario para cancelar o transferir la obligación, teniendo en cuenta la información disponible sobre el suceso y sus consecuencias, y registrándose los ajustes que surjan por la actualización de dichas provisiones como un gasto financiero conforme se va devengando.

La compensación a recibir de un tercero en el momento de liquidar la obligación, siempre que no existan dudas de que dicho reembolso será percibido, se registra como activo, excepto en el caso de que exista un vínculo legal por el que se haya exteriorizado parte del riesgo, y en virtud del cual la Federación no esté obligada a responder; en esta situación, la compensación se tendrá en cuenta para estimar el importe por el que, en su caso, figurará la correspondiente provisión.

10. Indemnizaciones por despido

De acuerdo con la legislación vigente, la Federación está obligada al pago de indemnizaciones a aquellos empleados con los que, bajo determinadas condiciones, rescinda sus relaciones laborales. Por tanto, las indemnizaciones por despido susceptibles de cuantificación razonable se registran como gasto en el ejercicio en el que se adopta la decisión del despido. En este ejercicio se han despedido a 2 empleados. Se ha obtenido una ayuda por parte del CSD por importe de 13.196,55 € para un auxiliar administrativo correspondiente a 20 días por año trabajado con tope de una anualidad y la cantidad de 71.727,89 € para el gerente en las mismas condiciones. Este último presenta demanda de conciliación por lo que se acuerda incrementar el importe de la indemnización hasta 30 días que suponen la cantidad de 98.874 €

11. Elementos patrimoniales de naturaleza medioambiental

Se consideran activos de naturaleza medioambiental los bienes que son utilizados de forma duradera en la actividad de la Federación, cuya finalidad principal es la minimización del impacto medioambiental y la protección y mejora del medioambiente, incluyendo la reducción o eliminación de la contaminación futura.

12. Subvenciones, donaciones y legados

Para la contabilización de las subvenciones, donaciones y legados recibidos la Federación sigue los criterios siguientes:

- a) Subvenciones, donaciones y legados de capital no reintegrables: Se valoran por el valor razonable del importe o el bien concedido, en función de si son de carácter monetario o no, y se imputan a resultados en proporción a la dotación a la amortización efectuada en el periodo para los elementos subvencionados o, en su caso, cuando se produzca su enajenación o corrección valorativa por deterioro, con excepción de las recibidas de socios o propietarios que se registran directamente en los fondos propios y no constituyen ingreso alguno.
- b) Subvenciones de carácter reintegrables: Mientras tienen el carácter de reintegrables se contabilizan como pasivos.
- c) Subvenciones de explotación: Se abonan a resultados en el momento en que se conceden excepto si se destinan a financiar déficit de explotación de ejercicios futuros, en cuyo caso se imputarán en dichos ejercicios. Si se conceden para financiar gastos específicos, la imputación se realizará a medida que se devenguen los gastos financiados.

13. Transacciones con vinculadas

La Federación realiza todas sus operaciones con vinculadas a valores de mercado. Adicionalmente, los precios de transferencia se encuentran adecuadamente soportados por lo que los Administradores de la Federación consideran que no existen riesgos significativos por este aspecto de los que puedan derivarse pasivos de consideración en el futuro.

5.- INMOVILIZADO MATERIAL E INTANGIBLE

1. INTANGIBLE:

Los movimientos reflejados en esta rúbrica del balance durante los ejercicios 2012 y 2013 son los siguientes:

	Marcas y nombres registrados		Aplicaciones informáticas	
	2013	2012	2013	2012
Saldo inicial	5.260,69	5.260,69	73.751,68	73.751,68
Altas	0,00	0,00	0,00	0,00
Bajas	0,00	0,00	0,00	0,00
Saldo final	5.260,69	5.260,69	73.751,68	73.751,68

El movimiento de las amortizaciones acumuladas de estos apartados en 2012 y 2013 era el siguiente:

	Amortización Acumulada de desarrollo. (Nombres registrados)		Amortización Acumulada Aplicaciones Informáticas	
	2013	2012	2013	2012
Saldo inicial	5.260,69	4.932,07	62.917,91	59.817,39
Altas	0,00	328,62	3.100,52	3.100,52
Bajas	0,00	0,00	0,00	0,00
Saldo final	5.260,69	5.260,69	66.018,43	62.917,91

Y los valores netos contables:

	Marcas y nombres registrados		Aplicaciones informáticas	
	2013	2012	2013	2012
Valor Neto	0,00	0,00	7.733,24	10.833,77

Importe y características de los bienes totalmente amortizados:

Concepto	Valor compra		Amort. Acumul.		Valor Neto	
	2013	2012	2013	2012	2013	2012
Propiedad Industrial (203)	5.260,69	5.260,69	5.260,69	5.260,69	0,00	0,00
Aplicaciones Informáticas (206)	53.081,54	53.081,54	53.081,54	53.081,54	0,00	0,00
Total	58.342,23	58.342,23	58.342,23	58.342,23	0,00	0,00

Subvenciones recibidas relacionadas con el inmovilizado intangible:

La entidad mantiene bienes de inmovilizado intangible financiados mediante subvenciones de capital por importe de 20.670,13 € (34.612,20 € en el ejercicio anterior). Se han cumplido todas las condiciones asociadas a la obtención de las subvenciones.

2. MATERIAL:

El análisis del movimiento que se ha producido durante los ejercicios 2012 y 2013 de las partidas que integran este epígrafe ha sido el siguiente:

	Equipos Técnicos		Mobiliario y enseres		Equipos de Oficina		Equipos informáticos	
	2013	2012	2013	2012	2013	2012	2013	2012
Saldo inicial	81.393,38	81.393,38	27.795,69	27.795,69	22.654,56	22.654,56	47.470,25	47.470,25
Altas	0,00	0,00	0,00	0,00	0,00	0,00	0,00	0,00
Bajas	0,00	0,00	0,00	0,00	0,00	0,00	0,00	0,00
Saldo final	81.393,38	81.393,38	27.795,69	27.795,69	22.654,56	22.654,56	47.470,25	47.470,25

El movimiento de las amortizaciones acumuladas de estos apartados en 2012 y 2013 es el siguiente:

	Amortización Acumulada Equipos Técnicos		Amortización Acumulada Mobiliario y enseres		Amortización Acumulada Equipos de Oficina		Amortización Acumulada Equipos Informáticos	
	2013	2012	2013	2012	2013	2012	2013	2012
Saldo inicial	79.669,69	78.980,70	26.640,84	24.529,20	22.270,81	21.923,27	45.937,06	44.322,55
Altas	688,99	688,99	481,28	2.111,64	36,20	347,54	71,69	1.604,51
Bajas	0,00	0,00	0,00	0,00	0,00	0,00	0,00	0,00
Saldo final	80.358,68	79.669,69	27.122,12	26.640,84	22.307,01	22.270,81	46.008,75	45.937,06

Y los valores netos contables:

	Equipos Técnicos		Mobiliario y enseres		Equipos de Oficina		Equipos informáticos	
	2013	2012	2013	2012	2013	2012	2013	2012
Saldo inicial	1.723,69	2.412,68	1.154,85	3.266,49	383,75	731,29	1.533,19	3.137,70
Entradas	-688,99	-688,99	-481,28	-2.111,64	-36,20	-347,54	-71,69	-1.604,51
Salidas	0,00	0,00	0,00	0,00	0,00	0,00	0,00	0,00
Saldo final	1.034,70	1.723,69	673,57	1.154,85	347,55	383,75	1.461,50	1.533,19

	Totales	
	2013	2012
Valor Neto	3.517,32	4.795,48

Importe y características de los bienes totalmente amortizados:

Concepto	Valor compra		Amort. Acumul.		Valor Neto	
	2013	2012	2013	2012	2013	2012
Instalaciones y equipos técnicos (212)	76.800,13	76.800,13	76.800,13	76.800,13	0,00	0,00
Mobiliario y enseres (216)	41.949,21	41.949,21	41.949,21	41.949,21	0,00	0,00
Equipos proceso de información (217)	39.447,69	39.447,69	39.447,69	39.447,69	0,00	0,00
Total	158.197,03	158.197,03	158.197,03	158.197,03	0,00	0,00

Subvenciones recibidas relacionadas con el inmovilizado material:

La entidad mantiene bienes de inmovilizado material financiados mediante subvenciones de capital por importe de 20.831,67 € (35.035,34 € en el ejercicio anterior). Se han cumplido todas las condiciones asociadas a la obtención de las subvenciones.

Bajas de inmovilizado:

Durante este ejercicio no se han producido bajas de bienes de inmovilizado.

La Federación mantiene su sede en un inmueble en régimen de alquiler. Los gastos del ejercicio por este concepto han ascendido a 15.083,86 € (22.350,48 € en el ejercicio anterior).

6.- INSTRUMENTOS FINANCIEROS

La composición de los instrumentos financieros es la siguiente:

	Ejercicio 2013			
	Activos financieros a largo plazo		Activos financieros a corto plazo	
	Fianzas	Créditos y otros	Fianzas	Créditos y otros
Préstamos y partidas a cobrar	18.355,33 €	0,00 €	0,00 €	148.984,70 €
Efectivo	0,00 €	0,00 €	0,00 €	221.183,84 €
Total	18.355,33 €	0,00 €	0,00 €	370.168,54 €

La Federación mantiene las fianzas depositadas en anteriores ejercicios (ejercicio 2010):

- 3.200 € por el alquiler de la sede para oficina, en la calle Juan Alvarez Mendizábal, 70
- 15.155,33 € a la Federación Mundial de Karate para la celebración del Campeonato del Mundo Junior 2013

	Ejercicio 2012			
	Activos financieros a largo plazo		Activos financieros a corto plazo	
	Fianzas	Créditos y otros	Fianzas	Créditos y otros
Préstamos y partidas a cobrar	18.355,33 €	0,00 €	0,00 €	165.157,04 €
Efectivo	0,00 €	0,00 €	0,00 €	29.022,64 €
Total	18.355,33 €	0,00 €	0,00 €	194.179,68 €

	Ejercicio 2013			
	Pasivos financieros a largo plazo		Pasivos financieros a corto plazo	
	Deudas con entidades de crédito	Otros	Deudas con entidades de crédito	Otros
Débitos y partidas a pagar	0,00 €	0,00 €	0,00 €	369.637,10 €
Total	0,00 €	0,00 €	0,00 €	369.637,10 €

	Ejercicio 2012			
	Pasivos financieros a largo plazo		Pasivos financieros a corto plazo	
	Deudas con entidades de crédito	Otros	Deudas con entidades de crédito	Otros
Débitos y partidas a pagar	0,00 €	0,00 €	0,00 €	328.538,29 €
Total	0,00 €	0,00 €	0,00 €	328.538,29 €

7.- ACTIVOS FINANCIEROS

El detalle de los Préstamos y partidas a cobrar es el siguiente:

	Año 2013	Año 2012
Cientes por prestación de servicios	49.015,20 €	53.085,69 €
Deudores comerciales	99.969,50 €	110.563,21 €
Total	148.984,70 €	163.648,90 €

El saldo de Deudores Comerciales incluye deterioros causados por riesgos de insolvencia según el detalle adjunto:

Deterioros	Saldo a 31/12/2012	Corrección valorativa por deterioro	Reversión del deterioro	Saldo a 31/12/2013
Deudores comerciales	-37.608,10	-33.020,00	0,00	-70.628,10
-				
Total	-37.608,10	-33.020,00	0,00	-70.628,10

8.- PASIVOS FINANCIEROS

El detalle de los débitos y partidas a pagar es el siguiente:

	2013	2012
Proveedores	120,97 €	372,41 €
Afiliados y otras entidades deportivas	28.528,87 €	53.282,08 €
Acreedores por prestación de servicios	271.779,80 €	236.138,17 €
Personal (remuneraciones pendientes pago)	49.437,00 €	1.863,00 €
Deudas Administraciones Públicas	19.770,46 €	36.022,63 €
Periodificaciones corto plazo	0,00 €	860,00 €
Deudas con entidades de créditos	0,00 €	0,00 €
Total Débitos y partidas a pagar	369.637,10 €	328.538,29 €

Hasta el 31 de diciembre de 2012 la Federación tenía suscrita una póliza, cuyo saldo en esa fecha ascendía a 0,00 €

La póliza de crédito suscrita para el ejercicio 2013 se cancela el 31 de diciembre con saldo 0,00 €.

La Federación ha solicitado un préstamo de 150.000 € al Consejo Superior de Deportes que le ha sido concedido el 28 de diciembre de 2012. El plazo de amortización es de cinco años al 4,68% de interés anual. Tiene un plazo de carencia 36 meses. La forma de pago es con cuotas anuales. La transferencia de fondos no se ha producido hasta el 13 de enero de 2013. En este ejercicio se han pagado 7.020 € correspondientes a los intereses del primer año.

La Federación tiene concedido un segundo préstamo de 70.000 € por el Consejo Superior de Deportes. El plazo de amortización es de cinco años al 4,2803 de interés anual. Tiene un plazo de carencia de 36 meses. La forma de pago es con cuotas anuales. La transferencia de fondos se ha producido el 20 de noviembre de 2013.

9.- FONDOS PROPIOS

El desglose de las partidas que componen este epígrafe es el siguiente:

FONDOS PROPIOS	IMPORTE	
	2013	2012
Fondo social	40.260,70	40.260,70
Déficit acumulado	-153.781,88	-157.809,57
Beneficio del ejercicio	0,00	4.027,69
Pérdida del ejercicio	-80.693,95	0,00
Total	-194.215,13	-113.521,18

El resto de partidas hasta completar la cifra de patrimonio neto se encuentra en la nota 12 relativa a las subvenciones en capital.

10- SITUACIÓN FISCAL

La Federación está encuadrada dentro de las Entidades sin fines lucrativos a las que se refiere el artículo 41 de la Ley 30/1994, de 24 de noviembre, de Fundaciones y de Incentivos Fiscales a la Participación Privada en Actividades de Interés Cultural. Por ello, la Federación puede disfrutar del régimen fiscal previsto en el Título II de la citada Ley.

En relación a esto, la cuota del Impuesto de Sociedades es nula. Asimismo, es también aplicable a los tributos implicados.

La Federación tiene sus ejercicios no prescritos abiertos a inspección de impuestos y tributos.

El detalle de los saldos a pagar a las Administraciones Públicas es el siguiente

	Año 2013	Año 2012
Seguridad Social	3.911,09 €	4.342,15 €
Agencia Tributaria	15.859,37 €	31.680,48 €
Total	19.770,46 €	36.022,63 €

11.- INGRESOS Y GASTOS

a. **Ingresos.** Respecto de los ingresos el desglose es el siguiente:

a.1. Ingresos Federativos	2013	2012
Licencias federativas	123.480,00	135.480,00
Cuotas clubes federación	30.900,00	32.900,00
Cursos Karate	16.090,00	27.620,00
Cursos Disciplinas	1.798,00	3.520,00
Exámenes Tai-Jitsu	1.687,50	1.929,50
Exámenes Kung-Fu	2.457,00	4.304,00
Exámenes Kenpo	2.268,00	4.901,75
Actividades deportivas	53.595,00	0,00
Otros ingresos	62.734,66	43.300,00
TOTAL	295.010,16	253.955,25

a.2. Ingresos por Subvenciones oficiales

	2013	2012
Ordinaria CSD 336A/483	483.411,64	558.613,18
Extraordinaria CSD Sedes y Candidatura Olímpica	52.478,75	38.013,75
Programa Nacional Tecnificación Deportiva. CSD	0,00	22.250,00
Cooperación Deportiva (Convenios Internacionales). CSD	0,00	8.385,00
Campeonato Mundo Universitario. CSD	0,00	2.300,00
Resultados Deportistas. CSD	40.750,00	44.200,00
Programa Deporte y Mujer. CSD	14.100,00	14.097,00
Otros Organismos.	33.880,00	10.844,00
Comité Olímpico Español	4.200,00	4.500,00
TOTAL	628.820,39	703.202,93

a.3. Otros ingresos

	2013	2012
Traspaso a resultados subvenciones de capital	4.378,68	7.809,72
Colaboración Empresas	156.247,39	53.900,00
Colaboración Campeonatos	37.000,00	49.000,00
Duplicados de carnet	1.495,00	805,00
Expedición de títulos	62.270,00	61.340,00
Intereses financieros	51,87	0,00
Ingresos excepcionales	0,00	1.804,77
Reversión Provisión Insolvencias	0,00	25.000,00
TOTAL	261.442,94	199.659,49

b. **Gastos.** Respecto a los gastos, el desglose de los elementos que debe recoger este epígrafe es el siguiente:

b.1. Compras

	2013	2012
Compras de material deportivo	38.846,18	38.819,50
TOTAL	38.846,18	38.819,50

b.2. Servicios exteriores

	2013	2012
Arrendamientos y cánones	17.677,61	26.135,63
Reparaciones y conservación	13.291,86	12.959,40
Servicios profesionales	136.495,81	101.568,46
Transportes	8.921,09	11.667,93
Primas de seguro	4.589,83	4.016,63
Servicios bancarios	1.170,84	1.603,24
Publicidad y relaciones públicas	19.890,75	21.811,97
Suministros	1.918,34	2.571,45
Otros servicios	186.563,49	195.809,58
TOTAL	390.519,62	378.144,29

*Explicación en nota 4 – punto 10

b.3. Gastos de personal

	2013	2012
Sueldos personal administrativo	124.668,13	175.049,79
Sueldos personal técnico-deportivo	6.870,00	4.724,65
Seguridad Social personal administrativo	34.667,69	41.936,08
Seguridad Social personal técnico-deportivo	2.796,94	1.658,30
Seguros federativos	1.080,53	996,90
* Indemnización personal administrativo	183.798,44	0,00
TOTAL	353.881,73	224.365,72

<u>b.4. Otros Gastos de gestión</u>	2013	2012
Cuotas afiliación Organismos internacionales	12.154,41	9.721,21
Premios y ayudas a deportistas	53.125,00	77.235,00
Ayudas a otro personal	134.287,05	158.537,95
Desplazamientos	237.081,14	221.181,98
Sanción por infracciones	0,00	0,00
Reintegro Subvenciones CSD	0,00	0,00
TOTAL	436.647,60	466.676,14

<u>b.5. Gastos financieros</u>	2013	2012
Gastos financieros	8.559,63	6.502,79
Diferencias negativas de cambio	0,00	0,00
TOTAL	8.559,63	6.502,79

<u>b.6. Gastos excepcionales</u>	2013	2012
Gastos excepcionales	114,00	299,72
TOTAL	114,00	299,72

<u>b.7. Dotaciones para amortizaciones</u>	2013	2012
Dotación Amortización Intangible	3.100,52	3.429,14
Dotación Amortización Material	1.278,16	4.752,68
TOTAL	4.378,68	8.181,82

<u>b.8. Pérdidas y otras dotaciones</u>	2013	2012
Provisión para insolvencias	33.020,00	29.800,00
TOTAL	33.020,00	29.800,00

12.- PROVISIONES Y CONTINGENCIAS

Con fecha 20 de noviembre de 2012, la Federación fue citada para aportar documentación a la Inspección Provincial de Trabajo y Seguridad Social de Madrid, la cual fue aportada en los plazos y términos indicados, sin que a la fecha se conozca el resultado de dicha inspección.

13.- SUBVENCIONES

La liquidación del presupuesto se ha realizado de acuerdo con las normas legales establecidas por el Consejo Superior de Deportes. Todas las actividades para las cuales se concedió subvención pública fueron realizadas satisfactoriamente y cumpliendo con las condiciones impuestas para la concesión de dichas subvenciones.

El desglose de las subvenciones oficiales de explotación se ha realizado en la Nota 11 a.2

En el ejercicio 2013 no se han recibido subvenciones de capital. El histórico de las subvenciones de capital (vivas) recibidas es el siguiente:



REAL FEDERACIÓN
ESPAÑOLA DE KARATE Y D.A.

MEMORIA ECONÓMICA

Ejercicio 2013

IMPORTE SUBVENCIÓN	AÑO CONCESIÓN	APLICADO PARA	IMPUTACION A RESULTADOS	
			ACUMULADA a 31.12.13	EN EL AÑO
38.954,59	2002	MOBILIARIO, EQ. PROCESO DATOS	38.954,59	0,00
10.224,00	2003	EQUIPOS DEPORTIVOS	10.224,00	0,00
46.000,00	2004	MOBILIARIO, SOFTWARE, EQ. DATOS	45.469,60	481,28
43.000,00	2005	SOFTWARE, INST. EQ. DEPORTIVOS	43.000,00	0,00
12.000,00	2006	EQ. OFICINA, EQ. PROCESO DATOS	12.000,00	0,00
35.023,62	2009	SOFTWARE, EQ. DEPORT, EQ. OFICINA	24.018,57	3.897,40
185.202,21			173.666,76	4.378,68

14.- OPERACIONES Y SALDOS CON PARTES VINCULADAS

El desglose de las partidas de deudores de la actividad propia según el balance es el siguiente:

	2013	2012
Federaciones Autonómicas	49.015,20	53.085,69
TOTAL	49.015,20	53.085,69

El desglose de las partidas de acreedores de la actividad propia según el balance es el siguiente:

	2013	2012
Federaciones Autonómicas	15.330,91	36.932,59
TOTAL	15.330,91	36.932,59

En el siguiente cuadro se especifican por conceptos el desglose de las operaciones cuantificadas durante el año 2013 con las Federaciones Autonómicas:

INGRESOS	Licencias	Clubes	Expedición títulos	Cursos Exámenes	Cuotas participación	Total
Federaciones Autonómicas	123.480 €	30.900 €	63.765 €	24.300,50 €	62.530 €	304.975,50 €

El desglose en el año 2012 fue el siguiente:

INGRESOS	Licencias	Clubes	Expedición títulos	Cursos Exámenes	Cuotas participación	Total
Federaciones Autonómicas	135.480 €	32.900 €	62.145 €	42.275 €	43.300 €	316.100,00 €

Los conceptos de gastos con las Federaciones Autonómicas ha sido el siguiente:

GASTOS	2013	Convenio Homologación Deportiva 2012
Federaciones Autonómicas	0,00 €	9.000 €



15.- CONCILIACIÓN DEL PRESUPUESTO Y EL RESULTADO

El cálculo del resultado contable corregido es el siguiente:

Resultado contable 2013:

Pérdida	-80.693,95 €
Más:	
• Amortizaciones	4.378,68 €
Menos:	
• Subvenciones de capital traspasadas al ejercicio.....	-4.378,68 €
• Variación del Deterioro de Deudores.....	33.020,00 €
Liquidación presupuestaria.....	-47.673,95 €

Resultado contable 2012:

Beneficio.....	4.027,69 €
Más:	
• Amortizaciones	8.181,82 €
Menos:	
• Subvenciones de capital traspasadas al ejercicio.....	-7.809,72 €
• Variación Deterioro de Deudores	4.800,00 €
Liquidación presupuestaria.....	9.199,79 €

16.- OTRA INFORMACIÓN

Los miembros de la Junta Directiva, no han percibido en el presente ejercicio honorarios por su función. Reciben compensación por los gastos en los que incurrir en el desarrollo de sus funciones siempre y cuando los justifiquen. Dicha información se incluye en el anexo I.e

El Presidente ha percibido una retribución anual (IVA incluido) de 29.331,96 € (36.047,60 € en el ejercicio anterior). Anexo I.e

Los importes satisfechos durante el ejercicio 2013 a los equipos técnicos y deportistas al máximo nivel agregado, han sido los siguientes:

	2013	2012
⇒ Técnicos deportivos (623/65404)	42.856,91	54.662,84
⇒ Servicios médicos (65405)	29.468,00	28.563,00
⇒ Jueces y árbitros (65406)	42.041,00	38.550,00
⇒ Servicios docentes (65407)	5.775,00	12.537,00
⇒ Ayudas a deportistas (65403)	53.125,00	77.235,00

La Federación no tiene contraída ninguna obligación en materia de pensiones respecto de los miembros antiguos y actuales del órgano de gobierno.

El personal empleado en la Federación durante el año 2013 ha sido el siguiente:

Nº	CATEGORÍA	HOMBRE	MUJER
1	GERENTE	X *	X **
2	OFICIAL 1ª		X
3	JEFE 1ª		X ***
4	AUXILIAR ADMON.		X
5	AUXILIAR ADMON.		X
6	SELECCIONADOR NACIONAL	X	
7	SELECCIONADOR NACIONAL	X	
8	ENTRENADORA CAR		X

* Hasta 30 de abril de 2013 (baja por despido)

** Desde 1 de mayo de 2013

*** Hasta 28 de febrero de 2013 (baja por despido)

La información referida a la baja por despido se encuentra detallada en la nota 4, punto 10

17.- ACONTECIMIENTOS POSTERIORES AL CIERRE

Dando continuidad a la información explicada en este punto del ejercicio 2012, en relación al procedimiento por despido en calidad de demandada por el antiguo director Técnico, tanto el Juzgado de lo Social nº 9 como el posterior recurso ante el Tribunal Superior de Justicia, dictaron sentencia a favor de la Federación.

18.- INFORMACIÓN DE LA LIQUIDACIÓN DEL PRESUPUESTO

18.1. Resumen de la Liquidación presupuestaria de ingresos

	Expresado en euros			
			2012	
	Presupuestado	Realizado	Presupuestado	Realizado
Subvenciones CSD	590.740,39	590.740,39	703.202,93	703.202,93
Ingresos propios	347.750,00	342.232,07	243.300,00	253.955,25
Otros ingresos de gestión	218.700,00	247.870,48	152.000,00	165.045,00
Ingresos financieros	0,00	51,87	0,00	0,00
Subv. en capital	6.250,00	4.378,68	8.200,00	7.809,72
Ingresos excepcionales	0,00	0,00	0,00	1.804,77
Provisión Insolvencias	0,00	0,00	0,00	25.000,00
TOTAL	1.163.440,39	1.185.273,49	1.106.702,93	1.156.817,67

18.2. Resumen por programas de la liquidación presupuestaria de gastos

	Expresado en euros			
	2013		2012	
	Presupuestado	Realizado	Presupuestado	Realizado
Alta Competición	315.398,20	300.518,01	401.960,18	407.605,10
Actividades Deportivas	169.100,00	162.512,20	152.644,00	164.741,97
Actividades de Formación	23.000,00	20.390,82	40.600,00	40.698,31
Gestión Federativa	540.118,44	545.481,64	400.000,00	435.921,64
Gastos Fuera de Programa	227.697,75	228.505,14	96.398,75	97.320,17
Operaciones Financieras	10.020,00	8.559,63	6.600,00	6502,79
TOTAL	1.285.334,39	1.265.967,44	1.098.202,93	1.152.789,98

RESULTADO CONTABLE 2013 (Pérdida)	-80.693,95 €.-
RESULTADO CONTABLE 2012 (Beneficio)	4.027,69 €.-

**19.- INFORMACIÓN SOBRE LOS APLAZAMIENTOS DE PAGO EFECTUADOS A PROVEEDORES.
DISPOSICIÓN ADICIONAL TERCERA. "DEBER DE INFORMACIÓN" DE LA LEY 15/2010, DE 5 DE JULIO**

Conforme a lo indicado en la disposición adicional tercera, deber de información de la Ley 15/2010, de 5 de julio, que modifica la Ley 3/2004, de 29 de diciembre, por la que se establecen medidas de lucha contra la morosidad en las operaciones comerciales, se informa de lo siguiente en miles de euros.

	Pagos realizados y pendientes de pago en la fecha de cierre del ejercicio			
	2013		2012	
	Importe	%	Importe	%
Realizados dentro del plazo máximo legal	1.013.659,61	92,36%	867.314,93	88,74%
Resto	83.852,93	7,64%	110.032,77	11,26%
Total pagos del ejercicio	1.097.512,54		977.347,70	
PMPE (días) de pagos	244,29		159,32	
Aplazamientos que a la fecha de cierre sobrepasan el plazo máximo legal	369.637,10	33,68%	328.538,81	33,62%



REAL FEDERACIÓN
ESPAÑOLA DE KARATE Y D.A.

Liquidación del Presupuesto

Ejercicio 2013

Madrid, 30 de marzo de 2014



FEDERACIÓN ESPAÑOLA DE KARATE Y D.A.

ANEXO I.a

CONCILIACION DEL PRESUPUESTO DE GASTOS Y CUENTA DE PERDIDAS Y GANANCIAS
(Importes en euros)

ACTIVIDADES


CTA	CONCEPTO	A.C.	A.D.	A.F.	G.F.	F.P.	O.F.	TOTAL ACTIVIDADES	PRESUPUESTO	DESVIACION
60	COMPRAS	38.054,84	791,34	0,00	0,00	0,00	0,00	38.846,18	35.640,21	3.205,97
62	SERV. EXTERIORES	36.660,19	27.313,22	5.357,39	161.160,95	160.027,87	0,00	390.519,62	387.813,20	2.706,42
63	TRIBUTOS	0,00	0,00	0,00	0,00	0,00	0,00	0,00	0,00	0,00
64	GASTOS DE PERSONAL	9.666,94	400,00	0,00	343.814,79	0,00	0,00	353.881,73	350.673,44	3.208,29
65	OTROS GTOS. GTON.	216.136,04	134.007,64	15.033,43	2.993,22	68.477,27	0,00	436.647,60	461.889,54	-25.241,94
66	GASTOS FINANCIEROS	0,00	0,00	0,00	0,00	0,00	8.559,63	8.559,63	10.020,00	-1.460,37
67	GTOS.PROC.INMOV./EXCEP.	0,00	0,00	0,00	114,00	0,00	0,00	114,00	0,00	114,00
68	AMORTIZACIONES	0,00	0,00	0,00	4.378,68	0,00	0,00	4.378,68	6.278,00	-1.899,32
69	PROVISIONES	0,00	0,00	0,00	33.020,00	0,00	0,00	33.020,00	33.020,00	0,00

TOTAL		300.518,01	162.512,20	20.390,82	545.481,64	228.505,14	8.559,63	1.265.967,44	1.285.334,39	
PRESUPUESTO		314.824,09	166.774,11	23.000,00	540.118,44	230.597,75	10.020,00	1.285.334,39		
DESVIACION		-14.306,08	-4.261,91	-2.609,18	5.363,20	-2.092,61	-1.460,37	-19.366,95		

ANEXO I.b

EVOLUCION DE LAS MAGNITUDES CONTABLES MAS SIGNIFICATIVAS
(Importes en euros)

	2013	2012	Tasa de Evolución
Resultados del ejercicio	-80.693,95	4.027,69	-2.103,48
Fondos propios	-194.215,13	-113.521,18	71,08
Subvenciones de capital	11.535,47	15.914,15	-27,51
Provisiones para largo y corto plazo		0,00	
Deudas a largo plazo	220.000,00	0,00	
Deudas con partes vinculadas a largo plazo		0,00	
Periodificaciones a largo plazo		0,00	
Deudas a corto plazo		0,00	
Deudores comerciales	148.984,70	163.648,90	-8,96
Acreedores de la actividad	369.637,10	328.538,29	12,51
Inmovilizado material	3.517,32	4.795,48	-26,65
Inmovilizado intangible	7.733,25	10.833,77	-28,62
Inversiones financieras a largo plazo	18.355,33	18.355,33	0,00
Créditos a largo plazo			
Inversiones en partes vinculadas a largo plazo			
Existencias	7.183,00	2.767,00	159,60
Deudores de la actividad			
Inversiones financieras a corto plazo		1.508,14	-100,00
Inversiones en partes vinculadas a corto plazo			
Periodificaciones a corto plazo			
Tesorería	221.183,84	29.022,64	662,11



ANEXO I.c
PRESUPUESTO AÑO 2013

(Importes en euros)

	PRESUPUESTO	MODIFICACION	PTO. FINAL	%	REALIZADO	%	DESVIACION
INGRESOS...	957.622,64	205.817,75	1.163.440,39	100,00	1.185.273,49	100,00	21.833,10
C.S.D.	532.722,64	58.017,75	590.740,39	50,78	590.740,39	49,84	0,00
A.D.O.	0,00	0,00	0,00	0,00	0,00	0,00	0,00
Otras subv.	6.250,00	0,00	6.250,00	0,54	4.378,68	0,37	-1.871,32
Propios	418.650,00	147.800,00	566.450,00	48,69	590.154,42	49,79	23.704,42
GASTOS....	1.079.516,64	205.817,75	1.285.334,39	100,00	1.265.967,44	100,00	-19.366,95
Programa I	315.398,20	-574,11	314.824,09	24,49	300.518,01	23,74	-14.306,08
Programa II	169.100,00	-2.325,89	166.774,11	12,98	162.512,20	12,84	-4.261,91
Programa III	23.000,00		23.000,00	1,79	20.390,82	1,61	-2.609,18
Programa IV	540.118,44		540.118,44	42,02	545.481,64	43,09	5.363,20
Programa V	21.880,00	208.717,75	230.597,75	17,94	228.505,14	18,05	-2.092,61
Programa VII	10.020,00		10.020,00	0,78	8.559,63	0,68	-1.460,37

COMENTARIOS DE LAS DESVIACIONES MÁS SIGNIFICATIVAS

En cuanto a la desviación de Ingresos sobre el presupuesto final, se deben principalmente a la celebración del Campeonato del Mundo Junior (30.000 € aproximadamente) que a su vez se compensa con menores ingresos en otras partidas como licencias o actividades de disciplinas

En el capítulo de gastos se ha realizado una minoración general en todos los programas debido a los recortes y a tratar de mejorar el plan de viabilidad, habiendo sido más significativo en la actividad de Alta Competición, donde ha repercutido el hecho de celebrar el Campeonato del Mundo en España, con un ahorro de costes tanto en desplazamiento como el alojamiento.






REAL FEDERACIÓN
ESPAÑOLA DE KARATE Y D.A.

ANEXO I.d

**EVOLUCION INGRESOS Y GASTOS SEGUN CUENTAS DE PERDIDAS Y GANANCIAS E
IMPUTADOS A PATRIMONIO
(Importes en euros)**

	2013	%	2012	%	DIFERENCIA	TASA VARIACION
INGRESOS.....	1.185.273,49	100,00	1.156.817,67	100,00	28.455,82	2,46
Subvención C.S.D.	590.740,39	49,84	687.858,93	59,46	-97.118,54	-14,12
Otras subvenciones	38.080,00	3,21	15.344,00	1,33	22.736,00	148,18
Publicidad	0,00	0,00	0,00	0,00	0,00	
Licencias/cuotas clubs	154.380,00	13,02	168.380,00	14,56	-14.000,00	-8,31
Competiciones	53.595,00	4,52	0,00	0,00	53.595,00	
Docencia	24.300,50	2,05	42.275,25	3,65	-17.974,75	-42,52
Otros	126.499,66	10,67	105.445,00	9,12	21.054,66	19,97
Colaboración empresas	193.247,39	16,30	102.900,00	8,90	90.347,39	87,80
Financieros	51,87	0,00	0,00	0,00	51,87	
Subvenciones en capital	4.378,68	0,37	7.809,72	0,68	-3.431,04	-43,93
Exc.y aplic.provisiones	0,00	0,00	25.000,00	2,16	-25.000,00	
Ingresos imputados a patrimonio	0,00	0,00	0,00	0,00	0,00	
Excepcionales	0,00	0,00	1.804,77	0,16	-1.804,77	
Variación existencias	0,00	0,00	0,00	0,00	0,00	
-						
GASTOS.....	1.265.967,44	100,00	1.152.789,98	100,00	113.177,46	9,82
Variación existencias	0,00	0,00	0,00	0,00	0,00	
Compras y Suministros	38.846,18	3,07	38.819,50	3,37	-26,68	0,07
Personal	353.881,73	27,95	224.365,72	19,46	-129.516,01	57,73
Servicios profesionales	136.495,81	10,78	101.568,46	8,81	-34.927,35	34,39
Subvenciones	0,00	0,00	0,00	0,00	0,00	
Ayudas a Deportistas	187.412,05	14,80	235.772,95	20,45	48.360,90	-20,51
Otras ayudas	0,00	0,00	0,00	0,00	0,00	
Gastos de viaje Personal administrativo	2.274,06	0,00	3.434,44	13,74	1.160,38	-33,79
Gastos de viaje Organos de Gobierno	96.173,92	7,60	82.352,30	8,97	-13.821,62	16,78
Desplazamiento deportistas. Taxis	237.081,14	18,73	221.181,98	19,19	-15.899,16	7,19
Otros gastos de desplazamientos deportistas	10.352,51	0,00	17.640,31		7.287,80	-41,31
Desplazamientos deportistas extranjeros	0,00	0,00	0,00		0,00	
Cuotas inscripción	12.154,41	0,96	9.721,21	0,84	-2.433,20	25,03
Relaciones públicas	10.269,17	0,81	10.505,22	0,91	236,05	-2,25
Publicidad	9.621,58	0,76	11.306,75	0,98	1.685,17	-14,90
Otros gastos	125.332,57	9,90	151.336,81	13,13	26.004,24	-17,18
Amortización/deterioro	37.398,68	2,95	37.981,82	3,29	583,14	-1,54
Tributos	0,00	0,00	0,00		0,00	
Financieros	8.559,63	0,68	6.502,79	0,56	-2.056,84	31,63
Gastos imputados a patrimonio	0,00	0,00	0,00		0,00	
Excepcionales	114,00	0,01	299,72		185,72	-61,96
RESULTADO.....	-80.693,95		4.027,69			



REAL FEDERACIÓN
ESPAÑOLA DE KARATE Y O.A.

ANEXO I.f

CUENTAS ANUALES

Ejercicio 2013

Se deberá facilitar la siguiente información:

- Patrimonio neto que se deduce del Balance de Situación al 31-12-2013, de acuerdo con lo establecido en el artículo 36, apartado 1, letra c) del Código de Comercio, según la nueva redacción dada en el Real Decreto Ley 10/2009, de 12 de diciembre.
- Patrimonio neto que resulta de tener en cuenta los ajustes propuestos por los auditores.
- Información sobre la cuantía del fondo de maniobra, tanto de la que se deduce del Balance de Situación como de la que resulta una vez aplicados los ajustes propuestos por los auditores.
- Importe total del activo del Balance, antes y después de realizar los ajustes.
- Importe deudas totales del Balance, antes y después de realizar los ajustes, que incluye la suma del pasivo corriente y pasivo no corriente del Balance.
- Resultado del ejercicio, una vez aplicados los ajustes propuestos por los auditores.
- Cifra anual de negocios de acuerdo con los criterios establecidos en el Real Decreto 1514/2007, de 16 de noviembre, por el que se aprueba el Plan General de Contabilidad.

	Segun Balance de Situación	Con ajustes del Auditor
Patrimonio Neto	182.679,66	182.679,66
Fondo de maniobra	7.714,44	7.714,44
Total activo	406.957,44	406.957,44
Deudas totales	589.637,10	589.637,10

	Según Cuenta de Pérdidas y Ganancias	Con ajustes del Auditor
Resultado del ejercicio	-80.693,95	-80.693,95
Cifra anual negocios	295.010,16	295.010,16

OTROS DATOS:

- Número medio de trabajadores, de acuerdo con el Real Decreto 1514/2007.
- Deudas con entidades de crédito.
- Porcentaje de los gastos de personal en relación a los gastos e ingresos.
- Porcentaje de la subvención del CSD en relación a los gastos e ingresos.
- Porcentaje de los recursos propios en relación con los ingresos. Los recursos propios incluyen todos los ingresos excepto las subvenciones CSD, ADO y otras subvenciones.

	2 hombres	5 mujeres
0,00 €		
Gastos:	27,95%	Ingresos: 29,85%
Gastos:	46,66%	Ingresos: 49,84%
		Ingresos: 46,58%

REAL FEDERACION ESPAÑOLA DE KARATE
DISTRIBUCION POR PROGRAMAS DE LA LIQUIDACION DEL PRESUP. , EJERCICIO 2013

ACTIVIDADES	GASTOS PRESUPUESTARIOS						INGRESOS PRESUPUESTARIOS					
	OPERACIONES DE FONDO		OPERACIONES DE FONDO		TOTAL GASTOS PRESUPUESTARIOS		OPERACIONES DE FONDO		OPERACIONES DE FONDO		TOTAL INGRESOS PRESUPUESTARIOS	
	Presupue Realizado	Presupue Realizado	Presupue Realizado	Presupue Realizado	Presupuest Realizado	Presupuest Realizado	Presupues Realizado	Presupues Realizado	Presupues Realizado	Presupues Realizado	Presupues Realizado	Presupues Realizado
I Alta Competición	314.824,09	300.518,01	0,00	0,00	314.824,09	300.518,01	290.712,09	310.598,20	0,00	0,00	290.712,09	310.598,20
II Estatal	166.774,11	162.512,20	10.000,00	0,00	176.774,11	162.512,20	182.586,11	182.730,00	10.000,00	0,00	192.586,11	182.730,00
III Formación	23.000,00	20.390,82	0,00	0,00	23.000,00	20.390,82	118.250,00	92.265,50	0,00	0,00	118.250,00	92.265,50
IV Funcionamiento federativo	540.118,44	545.481,64	6.250,00	0,00	546.368,44	545.481,64	345.194,44	338.233,05	6.278,00	-3.897,40	351.472,44	334.335,65
V Gastos fuera de programa	230.597,75	228.505,14	0,00	0,00	230.597,75	228.505,14	226.697,75	253.312,19	0,00	796,88	226.697,75	254.109,07
VI Actividades mercantiles	0,00	0,00	0,00	0,00	0,00	0,00	0,00	0,00	0,00	0,00	0,00	0,00
VII Operaciones financieras	10.020,00	8.559,64	-70.000,00	192.161,20	-59.980,00	200.720,84	0,00	8.134,59	18.846,00	0,00	18.846,00	8.134,59
TOTAL	1.285.334,39	1.265.967,45	-53.750,00	192.161,20	1.231.584,39	1.458.128,65	1.163.440,39	1.185.273,53	35.124,00	-3.100,52	1.198.564,39	1.182.173,01




REAL FEDERACION ESPAÑOLA DE KARATE

SEGUIMIENTO Y EJECUCION DE GASTOS POR NATURALEZA Ejercicio 2013

Importes en EUR

Cuenta	Subcuenta	Descripción	Presupuesto		Modificación	Realizado	Desviación	
			Inicial	Final			Importe	%
6		COMPRAS Y GASTOS	1.079.516,64	1.265.334,39	205.817,75	1.265.967,45	-19.366,94	-1,51
60		COMPRAS	32.765,49	35.640,21	2.874,72	38.846,18	3.205,97	9,00
600		Compras de material deportivo	32.765,49	35.640,21	2.874,72	38.846,18	3.205,97	9,00
	60000	Compras de material deportivo	32.765,49	35.640,21	2.874,72	38.846,18	3.205,97	9,00
62		SERVICIOS EXTERIORES	247.935,71	387.813,20	139.877,49	390.519,62	2.706,42	0,70
621		Arrendamientos y cánones	17.000,00	16.800,00	-200,00	17.677,61	877,61	5,22
	62100	Arrendamientos, bienes admvos.	15.000,00	15.000,00	0,00	16.550,18	1.550,18	10,33
	62101	Alquiler instalación deportiva	2.000,00	1.800,00	-200,00	1.127,43	-672,57	-37,37
622		Reparación y conservación	12.000,00	12.000,00	0,00	13.291,86	1.291,86	10,77
	62200	De inmuebles/bienes uso admvo.	5.000,00	5.000,00	0,00	5.255,36	255,36	5,11
	62207	De equipos informáticos	7.000,00	7.000,00	0,00	8.036,50	1.036,50	14,81
623		Servicios de prof. indep.	58.558,00	133.563,00	75.005,00	136.495,81	2.932,81	2,20
	62300	Técnicos deportivos	24.326,00	21.822,00	-2.504,00	23.796,90	1.974,90	9,05
	6230001	Técnicos deportivos (P.Física)	17.424,00	14.520,00	-2.904,00	14.520,00	0,00	0,00
	6230002	Técnicos deportivos (P.Jurid.)	6.902,00	7.302,00	400,00	9.276,90	1.974,90	27,05
	62309	Otros profesionales	34.232,00	111.741,00	77.509,00	112.698,91	957,91	0,86
	6230902	Asesoramiento Lab. y Fiscal	4.900,00	4.900,00	0,00	5.502,02	602,02	12,29
	6230906	Presidente	29.332,00	29.332,00	0,00	29.331,96	-0,04	0,00
	6230909	Servicios profesionales	0,00	77.509,00	77.509,00	77.864,93	355,93	0,46
624		Transportes	5.250,00	9.325,00	4.075,00	8.921,09	-403,91	-4,33
	62400	Traslado material	5.250,00	9.325,00	4.075,00	8.921,09	-403,91	-4,33
625		Primas de seguros	5.191,71	5.191,71	0,00	4.589,83	-601,88	-11,59
	62500	De inmovilizado	440,00	440,00	0,00	438,12	-1,88	-0,43
	62501	Actividades Deportivas	4.751,71	4.751,71	0,00	4.151,71	-600,00	-12,63
626		Servicios bancarios y simil.	1.980,00	1.980,00	0,00	1.170,84	-809,16	-40,87
	62600	Comisiones bancarias	1.980,00	1.980,00	0,00	1.170,84	-809,16	-40,87
627		Publicidad/relaciones public.	18.000,00	20.500,00	2.500,00	19.890,75	-609,25	-2,97
	62700	Publicidad	10.000,00	12.500,00	2.500,00	9.621,58	-2.878,42	-23,03
	62702	Relaciones Públicas (Directiva	8.000,00	8.000,00	0,00	10.269,17	2.269,17	28,36
628		Suministros	2.000,00	2.000,00	0,00	1.918,34	-81,66	-4,08
	62802	Electricidad	2.000,00	2.000,00	0,00	1.918,34	-81,66	-4,08
629		Otros servicios	127.956,00	186.453,49	58.497,49	186.563,49	110,00	0,06
	62900	Gastos viaje	30.023,00	56.401,81	26.378,81	52.860,77	-3.541,04	-6,28
	6290003	Desplaz. Organización	3.700,00	5.264,00	1.564,00	5.450,76	186,76	3,55






REAL FEDERACION ESPAÑOLA DE KARATE

SEGUIMIENTO Y EJECUCION DE GASTOS POR NATURALEZA Ejercicio 2013

Importes en EUR

CUENTA	SUBCUENTA	DESCRIPCION	PRESUPUESTO		MODIFICACION IMPORTE	PRESUPUESTO FINAL	REALIZADO	DESVIACION	
			INICIAL					IMPORTE	%
	6290004	Aloj./Manut. Organización	4.573,00		0,00	4.573,00	4.901,75	328,75	7,19
	6290005	Transportes urbanos	2.500,00		0,00	2.500,00	2.274,05	-225,95	-9,04
	6290006	Gastos de viaje de actividades	19.250,00		24.814,81	44.064,81	40.234,21	-3.830,60	-8,69
	62901	Material de oficina	10.900,00		1.268,41	12.168,41	10.073,96	-2.094,45	-17,21
	6290101	Material de oficina	6.400,00		1.268,41	7.668,41	6.021,18	-1.647,23	-21,48
	6290102	Expedición de títulos	3.900,00		0,00	3.900,00	3.997,38	97,38	2,50
	6290103	Material Oficina EKF-WKF	600,00		0,00	600,00	55,40	-544,60	-90,77
	62903	Comunicaciones	18.950,00		830,00	19.780,00	15.277,22	-4.502,78	-22,76
	6290301	Telefonos	10.000,00		200,00	10.200,00	12.646,28	2.446,28	23,98
	6290302	Correos y telegramos	1.750,00		0,00	1.750,00	677,60	-1.072,40	-61,28
	6290303	Mensajería	1.500,00		0,00	1.500,00	752,40	-747,60	-49,84
	6290304	Teléfonos EKF-WKF	4.000,00		0,00	4.000,00	0,00	-4.000,00	-100,00
	6290305	Correos EKF-WKF	700,00		580,00	1.280,00	580,05	-699,95	-54,68
	6290306	Mensajería EKF-WKF	1.000,00		50,00	1.050,00	620,89	-429,11	-40,87
	62904	Jurídicos y Contenciosos	12.300,00		0,00	12.300,00	19.202,70	6.902,70	56,12
	6290401	Jurídicos y Contenciosos	12.300,00		0,00	12.300,00	19.202,70	6.902,70	56,12
	62907	Otros gastos	22.986,00		15.511,52	38.497,52	33.209,12	-5.288,40	-13,74
	6290701	Otros gastos	22.286,00		15.241,52	37.527,52	33.209,12	-4.318,40	-11,51
	6290702	Otros gastos EKF-WKF	700,00		270,00	970,00	0,00	-970,00	-100,00
	62909	Gastos de Viaje Organos de Gob	32.797,00		14.508,75	47.305,75	55.939,72	8.633,97	18,25
	6290901	Desplazamiento Directivos	13.872,00		3.200,00	17.072,00	13.616,02	-3.455,98	-20,24
	6290902	Aloj./Manut. Directivos	8.925,00		0,00	8.925,00	14.282,68	5.357,68	60,03
	6290903	Despl. Directivos EKF-WKF	10.000,00		11.308,75	21.308,75	28.041,02	6.732,27	31,59
64		GASTOS DE PERSONAL	351.473,44		-800,00	350.673,44	353.881,73	3.208,29	0,91
640		Sueldos y Salarios	129.590,00		-800,00	128.790,00	131.538,13	2.748,13	2,13
	64000	De personal administrativo	122.180,00		0,00	122.180,00	124.668,13	2.488,13	2,04
	64001	De personal técnico-deportivo	7.410,00		-800,00	6.610,00	6.870,00	260,00	3,93
	641	Indemnizaciones	183.798,44		0,00	183.798,44	183.798,44	0,00	0,00
	64100	De personal administrativo	183.798,44		0,00	183.798,44	183.798,44	0,00	0,00
	642	S.S. cargo empresa	37.085,00		0,00	37.085,00	37.464,63	379,63	1,02
	64200	De personal administrativo	34.420,00		0,00	34.420,00	34.667,69	247,69	0,72
	64201	De personal técnico-deportivo	2.665,00		0,00	2.665,00	2.796,94	131,94	4,95
649		Otros gastos sociales	1.000,00		0,00	1.000,00	1.080,53	80,53	8,05
	64902	Seguros	1.000,00		0,00	1.000,00	1.080,53	80,53	8,05

REAL FEDERACION ESPAÑOLA DE KARATE


SEGUIMIENTO Y EJECUCION DE GASTOS POR NATURALEZA Ejercicio 2013

CUENTA	SUBCUENTA	DESCRIPCION	PRESUPUESTO		MODIFICACION IMPORTE	PRESUPUESTO FINAL	REALIZADO	DESVIACION	
			INICIAL					IMPORTE	%
65		OTROS GASTOS DE GESTIÓN	398.024,00		63.865,54	461.889,54	436.647,60	-25.241,94	-5,46
653		Cuotas a organismos deportivos	10.553,00	0,00	0,00	10.553,00	12.154,41	1.601,41	15,17
	65300	Cuotas afiliación Fed. Interna	2.570,00	0,00	0,00	2.570,00	2.570,22	0,22	0,01
	65301	Cuotas inscrip. Activ. Deporti	7.983,00	0,00	0,00	7.983,00	9.584,19	1.601,19	20,06
654		Ayudas a deportistas y otros pers	165.539,00		28.534,42	194.073,42	187.412,05	-6.661,37	-3,43
	65403	Ayudas a deportistas	53.485,00	540,00	540,00	54.025,00	53.125,00	-900,00	-1,67
	65404	Ayudas a técnicos deportivos	18.060,00	0,00	0,00	18.060,00	19.060,01	1.000,01	5,54
	65405	Ayudas a servicios médicos	20.365,00	11.669,98	11.669,98	32.034,98	29.468,00	-2.566,98	-8,01
	65406	Ayudas a jueces y árbitros	49.479,00	-2.425,00	-2.425,00	47.054,00	42.041,00	-5.013,00	-10,65
	65407	Ayudas a servicios docentes	4.300,00	177,87	177,87	4.477,87	5.775,00	1.297,13	28,97
	65409	Ayudas a otro personal	19.850,00	18.571,57	18.571,57	38.421,57	37.943,04	-478,53	-1,25
655		Desplaz deportistas y pers dptivo	221.932,00	35.331,12	35.331,12	257.263,12	237.081,14	-20.181,98	-7,84
	65500	Gastos de desplazamiento	128.863,05	1.785,43	1.785,43	130.638,48	117.970,84	-12.667,64	-9,70
	6550001	Desplaz. Arbitros	48.810,00	618,72	618,72	49.428,72	51.362,05	1.933,34	3,91
	6550002	Desplaz. Técnicos	21.480,00	-377,00	-377,00	21.103,00	17.676,49	-3.426,51	-16,24
	6550003	Desplaz. Deportistas	58.563,05	1.543,71	1.543,71	60.106,76	48.932,29	-11.174,47	-18,69
	65501	Alojamiento y alimentación	93.078,95	33.545,69	33.545,69	126.624,64	119.110,30	-7.514,34	-5,93
	6550101	Aloj./Manut. Arbitros	32.640,00	15.027,84	15.027,84	47.667,84	49.762,77	2.094,93	4,39
	6550102	Aloj./Manut. Técnicos	16.621,00	-356,00	-356,00	16.265,00	14.130,59	-2.134,41	-13,12
	6550103	Aloj./Manut. Deportistas	43.817,95	18.873,85	18.873,85	62.691,80	55.216,94	-7.474,86	-11,92
66		GASTOS FINANCIEROS	10.020,00	0,00	0,00	10.020,00	8.559,64	-1.460,36	-14,57
662		Intereses de deudas	10.020,00	0,00	0,00	10.020,00	8.559,64	-1.460,36	-14,57
	66202	Con entidades de crédito	3.000,00	0,00	0,00	3.000,00	1.539,64	-1.460,36	-48,68
	66203	Con otras empresas	7.020,00	0,00	0,00	7.020,00	7.020,00	0,00	0,00
67		PDAS ACT NO CORR Y GTOS EXCEP	0,00	0,00	0,00	0,00	114,00	114,00	0,00
678		Gastos Excepcionales	0,00	0,00	0,00	0,00	114,00	114,00	0,00
	67809	Gastos excepcionales	0,00	0,00	0,00	0,00	114,00	114,00	0,00
68		DOTACIONES PARA AMORTIZACIONE	6.278,00	0,00	0,00	6.278,00	4.378,68	-1.899,32	-30,25
680		Amort. inmovilizado intangible	3.100,00	0,00	0,00	3.100,00	3.100,52	0,52	0,02
	68006	Dot.amort.aplic.informaticas	3.100,00	0,00	0,00	3.100,00	3.100,52	0,52	0,02
	681	Amort. inmovilizado material	3.178,00	0,00	0,00	3.178,00	1.278,16	-1.899,84	-59,78
	68102	Amort.Instal./Equipos técnicos	690,00	0,00	0,00	690,00	688,99	-1,01	-0,15
	6810201	Amort.Instal./Equipos técnicos	690,00	0,00	0,00	690,00	688,99	-1,01	-0,15
	68106	De mobiliario y eq. oficina	1.028,00	0,00	0,00	1.028,00	517,48	-510,52	-49,66




REAL FEDERACION ESPAÑOLA DE KARATE
SEGUIMIENTO Y EJECUCION DE GASTOS POR NATURALEZA Ejercicio 2013

Importes en EUR		DESCRIPCION	PRESUPUESTO INICIAL	MODIFICACION IMPORTE	PRESUPUESTO FINAL	REALIZADO	DESVIACION	
CUENTA	SUBCUENTA						IMPORTE	%
	6810601	Mobiliario	678,00	0,00	678,00	481,28	-196,72	-29,01
	6810602	Equipos de Oficina	350,00	0,00	350,00	36,20	-313,80	-89,66
	68107	De equipos proceso informacion	1.460,00	0,00	1.460,00	71,69	-1.388,31	-95,09
	6810701	De equipos proceso informacion	1.460,00	0,00	1.460,00	71,69	-1.388,31	-95,09
68		PDAS POR DETERIORO Y C. DOTAC	33.020,00	0,00	33.020,00	33.020,00	0,00	0,00
684		Pérd. det. cred. comerc.	33.020,00	0,00	33.020,00	33.020,00	0,00	0,00
	69400	Provisión para insolvencias	33.020,00	0,00	33.020,00	33.020,00	0,00	0,00
TOTAL GASTOS POR NATURALEZA:			1.079.516,64	205.817,75	1.285.334,39	1.265.967,45	-19.366,94	-1,51



2013-06-26

REAL FEDERACION ESPAÑOLA DE KARATE
PRESUPUESTO DE GASTOS Ejercicio 2013

Importes en EUR

CUENTA	SUBCUENTA	DESCRIPCION	GASTOS POR OPERACIONES DE FONDOS				DESVIACION	
			PRESUPUESTO INICIAL	MODIFICACION IMPORTE	PRESUPUESTO FINAL	REALIZADO	IMPORTE	%
1		FINANCIACION BÁSICA	6.250,00	0,00	6.250,00	0,00	-6.250,00	-100,00
13		SUBV, DONAC Y AJ CAMBIO VALOR	6.250,00	0,00	6.250,00	0,00	-6.250,00	-100,00
2		ACTIVO NO CORRIENTE	10.000,00	0,00	10.000,00	0,00	-10.000,00	-100,00
20		INMOVILIZACIONES INTANGIBLES	10.000,00	0,00	10.000,00	0,00	-10.000,00	-100,00
5		CUENTAS FINANCIERAS	0,00	-70.000,00	-70.000,00	192.161,20	262.161,20	-374,52
57		TESORERIA	0,00	-70.000,00	-70.000,00	192.161,20	262.161,20	-374,52
TOTAL GASTOS FONDO:			16.250,00	-70.000,00	-53.750,00	192.161,20	245.911,20	-457,51
TOTAL GASTOS PRESUPUESTARIOS			1.095.766,64	135.817,75	1.231.584,39	1.458.128,65	226.544,26	18,39

SECRETARÍA GENERAL
DE ADMINISTRACIÓN Y ECONOMÍA

REAL FEDERACION ESPAÑOLA DE KARATE

PRESUPUESTO DE INGRESOS EJERCICIO 2013

LIQUIDACION Y SEGUIMIENTO DE INGRESOS POR OPERACIONES DE FUNCIONAMIENTO

Cuenta	Subcuenta	Descripción	Presupuesto		Modificación Importe	Presupuesto		Realizado	Desviación	
			Inicial	Final		Importe	%			
7		VENTAS E INGRESOS	957.622,64	1.163.440,39	205.817,75		1.185.273,53	21.833,14	1,88	
70		INGRESOS FEDERATIVOS Y VENTAS	256.750,00	309.750,00	53.000,00		295.010,16	-14.739,84	-4,76	
701		Por licencias federativas	135.000,00	135.000,00	0,00		123.480,00	-11.520,00	-8,53	
	70100	ING. POR LICENCIAS	135.000,00	135.000,00	0,00		123.480,00	-11.520,00	-8,53	
	7010001	ING. LIC. FED. ANDALUZA	10.900,00	10.900,00	0,00		9.720,00	-1.180,00	-10,83	
	7010002	ING. LIC. FED. ARAGONESA	7.900,00	7.900,00	0,00		7.680,00	-220,00	-2,78	
	7010003	ING. LIC. FED. ASTURIANA	7.800,00	7.800,00	0,00		7.140,00	-660,00	-8,46	
	7010004	ING. LIC. FED. BALEAR	3.600,00	3.600,00	0,00		3.180,00	-420,00	-11,67	
	7010005	ING. LIC. FED. CANARIA	7.200,00	7.200,00	0,00		6.600,00	-600,00	-8,33	
	7010006	ING. LIC. FED. CANTABRA	4.100,00	4.100,00	0,00		3.780,00	-320,00	-7,80	
	7010007	ING. LIC. FED. CASTILLA LEON	6.400,00	6.400,00	0,00		4.500,00	-1.900,00	-29,69	
	7010008	ING. LIC. FED. CASTILLA MANCHA	5.800,00	5.800,00	0,00		6.900,00	1.100,00	18,97	
	7010009	ING. LIC. FED. CATALANA	7.400,00	7.400,00	0,00		6.540,00	-860,00	-11,62	
	7010011	ING. LIC. FED. EXTREMEÑA	3.000,00	3.000,00	0,00		3.000,00	0,00	0,00	
	7010012	ING. LIC. FED. GALLEGA	4.100,00	4.100,00	0,00		4.680,00	580,00	14,15	
	7010014	ING. LIC. FED. MADRILEÑA	20.000,00	20.000,00	0,00		22.560,00	2.560,00	12,80	
	7010015	ING. LIC. FED. MELLILLENSE	600,00	600,00	0,00		180,00	-420,00	-70,00	
	7010016	ING. LIC. FED. MURCIANA	1.300,00	1.300,00	0,00		1.980,00	680,00	52,31	
	7010017	ING. LIC. FED. NAVARRA	3.000,00	3.000,00	0,00		2.820,00	-180,00	-6,00	
	7010018	ING. LIC. FED. RIOJANA	2.900,00	2.900,00	0,00		3.420,00	520,00	17,93	
	7010019	ING. LIC. FED. VALENCIANA	9.500,00	9.500,00	0,00		9.540,00	40,00	0,42	
	7010020	ING. LIC. FED. VASCA	7.000,00	7.000,00	0,00		5.760,00	-1.240,00	-17,71	
	7010024	LIC. KENPO	13.900,00	13.900,00	0,00		10.500,00	-3.400,00	-24,46	
	7010025	LIC. KUNG-FU	5.600,00	5.600,00	0,00		1.740,00	-3.860,00	-68,93	
	7010026	LIC. TAI-JITSU	3.000,00	3.000,00	0,00		1.260,00	-1.740,00	-58,00	
702		Cuotas, clubes y asoc dptivas	32.900,00	32.900,00	0,00		30.900,00	-2.000,00	-6,08	
	70200	ING. CUOTAS CLUBES	32.900,00	32.900,00	0,00		30.900,00	-2.000,00	-6,08	
	7020001	ING. CUOT. CLUBES FED. ANDALUZA	1.700,00	1.700,00	0,00		1.300,00	-400,00	-23,53	
	7020002	ING. CUOT. CLUBES FED. ARAGONESA	1.500,00	1.500,00	0,00		900,00	-600,00	-40,00	
	7020003	ING. CUOT. CLUBES FED. ASTURIANA	1.600,00	1.600,00	0,00		1.300,00	-300,00	-18,75	
	7020004	ING. CUOT. CLUBES FED. BALEAR	1.400,00	1.400,00	0,00		1.200,00	-200,00	-14,29	
	7020005	ING. CUOT. CLUBES FED. CANARIA	2.500,00	2.500,00	0,00		2.600,00	100,00	4,00	
	7020006	ING. CUOT. CLUBES FED. CANTABRA	1.100,00	1.100,00	0,00		900,00	-200,00	-18,18	

REAL FEDERACION ESPAÑOLA DE KARATE

PRESUPUESTO DE INGRESOS Ejercicio 2013

Cuenta		LIQUIDACION Y SEGUIMIENTO DE INGRESOS POR OPERACIONES DE FUNCIONAMIENTO					REALIZADO		DESVIACION	
SUBCUENTA		DESCRIPCION	PRESUPUESTO INICIAL	MODIFICACION IMPORTE	PRESUPUESTO FINAL	IMPORTE	%	IMPORTE	%	
7020007		ING.CUOT. CLUBES FED.CAST-LEON	2.300,00	0,00	2.300,00	1.700,00	-26,09	-600,00	-26,09	
7020008		ING.CUOT. CLUBES FED.CAST-MANC	800,00	0,00	800,00	400,00	-50,00	-400,00	-50,00	
7020009		ING.CUOT. CLUBES FED.CATALANA	3.000,00	0,00	3.000,00	3.100,00	3,33	100,00	3,33	
7020011		ING.CUOT. CLUBES FED.EXTREMEÑA	1.100,00	0,00	1.100,00	1.800,00	63,64	700,00	63,64	
7020012		ING.CUOT. CLUBES FED.GALLEGA	1.300,00	0,00	1.300,00	1.800,00	38,46	500,00	38,46	
7020014		ING.CUOT. CLUBES FED.MADRILEÑA	5.000,00	0,00	5.000,00	5.800,00	16,00	800,00	16,00	
7020015		ING.CUOT. CLUBES FED.MELILLENES	100,00	0,00	100,00	100,00	0,00	0,00	0,00	
7020016		ING.CUOT. CLUBES FED.MURCIANA	300,00	0,00	300,00	600,00	100,00	300,00	100,00	
7020017		ING.CUOT. CLUBES FED. NAVARRA	1.200,00	0,00	1.200,00	1.200,00	0,00	0,00	0,00	
7020018		ING.CUOT. CLUBES FED.RIOJANA	1.000,00	0,00	1.000,00	600,00	-40,00	-400,00	-40,00	
7020019		ING.CUOT. CLUBES FED.VALENCIAN	1.300,00	0,00	1.300,00	1.400,00	7,69	100,00	7,69	
7020020		ING.CUOT. CLUBES FED.VASCA	2.500,00	0,00	2.500,00	1.700,00	-32,00	-800,00	-32,00	
7020024		CLUBES KENPO	1.200,00	0,00	1.200,00	1.400,00	16,67	200,00	16,67	
7020025		CLUBES KUNG-FU	1.100,00	0,00	1.100,00	600,00	-45,45	-500,00	-45,45	
7020026		CLUBES TAI-JITSU	900,00	0,00	900,00	400,00	-55,56	-500,00	-55,56	
703		Por actividades docentes	31.730,00	0,00	31.730,00	24.300,50	-23,41	-7.429,50	-23,41	
70301		ING. CURSOS KARATE	16.500,00	0,00	16.500,00	16.090,00	-2,48	-410,00	-2,48	
7030102		CURSO NACIONAL ARBITRAJE	10.500,00	0,00	10.500,00	10.680,00	1,71	180,00	1,71	
7030104		CURSOS AUTODEFENSA	6.000,00	0,00	6.000,00	5.410,00	-9,83	-590,00	-9,83	
70303		ING. CURSOS KUNG-FU	930,00	0,00	930,00	330,00	-64,52	-600,00	-64,52	
7030301		Cursos Kung-Fu	930,00	0,00	930,00	330,00	-64,52	-600,00	-64,52	
70304		ING. EXAMENES C.N. KUNG-FU	4.300,00	0,00	4.300,00	2.457,00	-42,86	-1.843,00	-42,86	
7030401		EX. C.N. KUNG-FU	4.300,00	0,00	4.300,00	2.457,00	-42,86	-1.843,00	-42,86	
70305		ING. CURSOS TAI-JITSU	2.100,00	0,00	2.100,00	240,00	-88,57	-1.860,00	-88,57	
7030501		Cursos Tai-jitsu	2.100,00	0,00	2.100,00	240,00	-88,57	-1.860,00	-88,57	
70306		ING. EXAMENES C.N. TAI-JITSU	2.000,00	0,00	2.000,00	1.687,50	-15,63	-312,50	-15,63	
7030601		EX. C.N. TAJITSU	2.000,00	0,00	2.000,00	1.687,50	-15,63	-312,50	-15,63	
70307		ING. CURSOS KENPO	1.000,00	0,00	1.000,00	1.228,00	22,80	228,00	22,80	
7030701		Cursos Kenpo	1.000,00	0,00	1.000,00	1.228,00	22,80	228,00	22,80	
70308		ING. EXAMENES C.N. KENPO	4.900,00	0,00	4.900,00	2.268,00	-53,71	-2.632,00	-53,71	
7030801		EX. C.N. KENPO	4.900,00	0,00	4.900,00	2.268,00	-53,71	-2.632,00	-53,71	
707		Ingr de activ deportivas	0,00	53.000,00	53.000,00	53.595,00	1,12	595,00	1,12	
70701		Dctos partici en activ. deport	0,00	53.000,00	53.000,00	53.595,00	1,12	595,00	1,12	

REAL FEDERACION ESPAÑOLA DE KARATE

PRESUPUESTO DE INGRESOS Ejercicio 2013

Importes en EUR


LIQUIDACION Y SEGUIMIENTO DE INGRESOS POR OPERACIONES DE FUNCIONAMIENTO										
CUENTA	SUBCUENTA	DESCRIPCION	PRESUPUESTO INICIAL		MODIFICACION IMPORTE	PRESUPUESTO FINAL		REALIZADO	DESVIACION	
			INICIAL	FINAL		IMPORTE	%		IMPORTE	%
709		Otros ingresos	57.120,00	57.120,00	0,00	57.120,00	62.734,66	5.614,66	9,83	
	70900	Otros ingresos	0,00	0,00	0,00	0,00	204,66	204,66	0,00	
	70919	INSCRIP.CPTO.ESP.SENIOR	10.100,00	10.100,00	0,00	10.100,00	10.110,00	10,00	0,10	
	70920	INSCRIP.CPTO.ESP.INFANTIL	12.000,00	12.000,00	0,00	12.000,00	11.940,00	-60,00	-0,50	
	70921	INSCRIP.CPTO.ESP.CLUBES	18.200,00	18.200,00	0,00	18.200,00	18.870,00	670,00	3,68	
	70922	INSCRIP.CPTO.ESP.JUNIOR	14.200,00	14.200,00	0,00	14.200,00	17.940,00	3.740,00	26,34	
	70923	INSCRIP.CPTO.ESP.KENPO	2.620,00	2.620,00	0,00	2.620,00	2.620,00	0,00	0,00	
	70926	INSCRIP.COPA DE ESPAÑA	0,00	0,00	0,00	0,00	1.050,00	1.050,00	0,00	
74		SUBV. DONAC Y LEGADOS	547.052,64	635.070,39	88.017,75	635.070,39	633.199,07	-1.871,32	-0,29	
740		Subvenciones, donac. y legados	532.722,64	590.740,39	58.017,75	590.740,39	590.740,39	0,00	0,00	
	74000	SUBVENCIONES C.S.D.	532.722,64	590.740,39	58.017,75	590.740,39	590.740,39	0,00	0,00	
	7400001	SUBVENCION ORD. CSD 336A/483	477.872,64	483.411,64	5.539,00	483.411,64	483.411,64	0,00	0,00	
	7400003	SUBVENCION EXTR. CSD 336A/	0,00	52.478,75	52.478,75	52.478,75	52.478,75	0,00	0,00	
	7400008	AYUDAS DEPORTISTAS X RTDOS DE	40.750,00	40.750,00	0,00	40.750,00	40.750,00	0,00	0,00	
	7400010	Deporte y Mujer	14.100,00	14.100,00	0,00	14.100,00	14.100,00	0,00	0,00	
741		Otras Subv. donac. y legados	8.080,00	38.080,00	30.000,00	38.080,00	38.080,00	0,00	0,00	
	74100	SUBVENCIONES COE	4.200,00	4.200,00	0,00	4.200,00	4.200,00	0,00	0,00	
	7410001	SUBV. COE PARA ACTIVIDADES	4.200,00	4.200,00	0,00	4.200,00	4.200,00	0,00	0,00	
	74109	OTRAS SUBVENCIONES	3.880,00	33.880,00	30.000,00	33.880,00	33.880,00	0,00	0,00	
	7410901	OTRAS SUBVENCIONES	3.880,00	33.880,00	30.000,00	33.880,00	33.880,00	0,00	0,00	
746		Subv., donac. y leg. rtdo. ej.	6.250,00	6.250,00	0,00	6.250,00	4.378,68	-1.871,32	-29,94	
	74600	Subv. capital traspas. a rtdo	6.250,00	6.250,00	0,00	6.250,00	4.378,68	-1.871,32	-29,94	
75		OTROS INGRESOS DE GESTIÓN	153.820,00	218.620,00	64.800,00	218.620,00	257.012,39	38.392,39	17,56	
	75600	ing por conven de colab	99.820,00	164.620,00	64.800,00	164.620,00	193.247,39	28.627,39	17,39	
	75601	ing. por Colabor. Empresas	99.820,00	164.620,00	64.800,00	164.620,00	193.247,39	28.627,39	17,39	
759		ing por servic diversos	54.000,00	54.000,00	0,00	54.000,00	63.765,00	9.765,00	18,08	
	75900	DUPLICADOS CARNET	600,00	600,00	0,00	600,00	1.495,00	895,00	149,17	
	75902	EXPEDICION DE TITULOS	1.500,00	1.500,00	0,00	1.500,00	4.520,00	3.020,00	201,33	
	75903	EXP. TITULOS FED. ANDALUZA	6.000,00	6.000,00	0,00	6.000,00	7.250,00	1.250,00	20,83	
	75904	EXP. TITULOS FED. ARAGONESA	1.500,00	1.500,00	0,00	1.500,00	1.475,00	-25,00	-1,67	
	75905	EXP. TITULOS FED. ASTURIANA	2.300,00	2.300,00	0,00	2.300,00	4.300,00	2.000,00	86,96	
	75906	EXP. TITULOS FED. BALEAR	1.400,00	1.400,00	0,00	1.400,00	1.775,00	375,00	26,79	
	75907	EXP. TITULOS FED. CANARIA	4.800,00	4.800,00	0,00	4.800,00	6.075,00	1.275,00	26,56	

REAL FEDERACION ESPAÑOLA DE KARATE

PRESUPUESTO DE INGRESOS Ejercicio 2013

Importes en EUR

CUENTA	SUBCUENTA	DESCRIPCION	LIQUIDACION Y SEGUIMIENTO DE INGRESOS POR OPERACIONES DE FUNCIONAMIENTO			DESVIACION		
			PRESUPUESTO INICIAL	MODIFICACION IMPORTE	PRESUPUESTO FINAL	REALIZADO	IMPORTE	%
75908		EXP. TITULOS FED. CANTABRA	1.500,00	0,00	1.500,00	1.350,00	-150,00	-10,00
75909		EXP. TITULOS FED. CAST-LEON	4.100,00	0,00	4.100,00	5.000,00	900,00	21,95
75910		EXP. TITULOS FED. CAST-MANCHA	3.800,00	0,00	3.800,00	4.750,00	950,00	25,00
75911		EXP. TITULOS FED. CATALANA	4.200,00	0,00	4.200,00	3.100,00	-1.100,00	-26,19
75913		EXP. TITULOS FED. EXTREMERA	1.200,00	0,00	1.200,00	975,00	-225,00	-18,75
75914		EXP. TITULOS FED. GALLEGA	300,00	0,00	300,00	0,00	-300,00	-100,00
75915		EXP. TITULOS FED. MADRILEÑA	10.500,00	0,00	10.500,00	12.600,00	2.100,00	20,00
75916		EXP. TITULOS FED. MELILLENSE	500,00	0,00	500,00	450,00	-50,00	-10,00
75917		EXP. TITULOS FED. MURCIANA	1.000,00	0,00	1.000,00	0,00	-1.000,00	-100,00
75918		EXP. TITULOS FED. NAVARRA	1.200,00	0,00	1.200,00	1.650,00	450,00	37,50
75919		EXP. TITULOS FED. RIOJANA	1.000,00	0,00	1.000,00	675,00	-325,00	-32,50
75920		EXP. TITULOS FED. VALENCIANA	5.100,00	0,00	5.100,00	5.400,00	300,00	5,88
75921		EXP. TITULOS FED. VASCA	1.500,00	0,00	1.500,00	925,00	-575,00	-38,33
76		INGRESOS FINANCIEROS	0,00	0,00	0,00	51,91	51,91	0,00
762		Ingresos de créditos	0,00	0,00	0,00	51,91	51,91	0,00
76201		A corto plazo	0,00	0,00	0,00	51,91	51,91	0,00
7620100		A entidades vinculadas	0,00	0,00	0,00	51,91	51,91	0,00
TOTAL INGRESOS FUNCIONAMIENTO:			957.622,64	205.817,75	1.163.440,39	1.185.273,53	21.833,14	1,88



REAL FEDERACION ESPAÑOLA DE KARATE

PRESUPUESTO DE INGRESOS Ejercicio 2013

Importes en EUR

CUENTA	SUBCUENTA	DESCRIPCION	INGRESOS POR OPERACIONES DE FONDOS			REALIZADO	DESVIACION	
			PRESUPUESTO INICIAL	MODIFICACION IMPORTE	PRESUPUESTO FINAL		IMPORTE	%
1		FINANCIACIÓN BÁSICA	98.846,00	-70.000,00	28.846,00	-4.378,68	-33.224,68	-115,18
12		RDOS PTES DE APLICACIÓN	88.846,00	0,00	88.846,00	0,00	-88.846,00	-100,00
121		Rdos negat de ejerc anteriores	88.846,00	0,00	88.846,00	0,00	-88.846,00	-100,00
12100		Resultados neg. ej. anter.	88.846,00	0,00	88.846,00	0,00	-88.846,00	-100,00
13		SUBV. DONAC Y AJ. CAMBIO VALOR	10.000,00	0,00	10.000,00	-4.378,68	-14.378,68	-143,79
130		Subv oficiales de capital	0,00	0,00	0,00	-4.378,68	-4.378,68	0,00
13000		Del C.S.D.	0,00	0,00	0,00	-4.378,68	-4.378,68	0,00
1300000		Subvención ordinaria capital	0,00	0,00	0,00	-4.378,68	-4.378,68	0,00
132		Otras subvenc donac y legados	10.000,00	0,00	10.000,00	0,00	-10.000,00	-100,00
13209		Otras subv., donac. y legados	10.000,00	0,00	10.000,00	0,00	-10.000,00	-100,00
17		DEUDAS LP PRÉST RECIBIDOS	0,00	-70.000,00	-70.000,00	0,00	70.000,00	-100,00
171		Deudas a largo plazo	0,00	-70.000,00	-70.000,00	0,00	70.000,00	-100,00
17113		Prestamos CSD Resolución 2013	0,00	-70.000,00	-70.000,00	0,00	70.000,00	-100,00
2		ACTIVO NO CORRIENTE	6.278,00	0,00	6.278,00	1.278,16	-4.999,84	-79,64
28		AMORTIZACIÓN ACUMULADA INMOV	6.278,00	0,00	6.278,00	1.278,16	-4.999,84	-79,64
280		Amortización inmov. intangible	3.100,00	0,00	3.100,00	0,00	-3.100,00	-100,00
28006		Amort.Acumul.Aplicac.Informat	3.100,00	0,00	3.100,00	0,00	-3.100,00	-100,00
281		Amortización inmov. material	3.178,00	0,00	3.178,00	1.278,16	-1.899,84	-59,78
28102		Amort.Acumul.Instal. y Eq. Dep	690,00	0,00	690,00	688,99	-1,01	-0,15
2810201		Amort.Acumul.Instal. y equipos T	690,00	0,00	690,00	688,99	-1,01	-0,15
28106		Amort. Acumulada de mobiliario	1.028,00	0,00	1.028,00	517,48	-510,52	-49,66
2810601		Amort. Acum. Mobiliario	678,00	0,00	678,00	481,28	-196,72	-29,01
2810602		Amort. Acum. Equipos Oficina	350,00	0,00	350,00	36,20	-313,80	-89,66
28107		Amort. Ac. Equip. Proc.Inform.	1.460,00	0,00	1.460,00	71,69	-1.388,31	-95,09
2810701		Amortiz.Acumul.Equip.Proc.Inform	1.460,00	0,00	1.460,00	71,69	-1.388,31	-95,09
TOTAL INGRESOS FONDO:			105.124,00	-70.000,00	35.124,00	-3.100,52	-38.224,52	-108,83
TOTAL INGRESOS PRESUPUESTARIOS			1.062.746,64	135.817,75	1.198.564,39	1.182.173,01	-16.391,38	-1,37

**REAL FEDERACION ESPAÑOLA DE KARATE
SEGUIMIENTO Y EJECUCION DE GASTOS POR ACTIVIDAD, EJERCICIO 2013**

Ejercicio: 2013
Actividad:

ACTIVIDAD | Alta Competición

Nº	DENOMINACION	PRESUPUESTO INICIAL	MODIFICACION	PRESUPUESTO FINAL	REALIZADO	DESVIACION	
						IMPORTE	%
GASTOS DE LA ACTIVIDAD POR ACTUACIONES							
TOTAL							
TOTAL ACTUACIONES DE ESPEC. Y/O GRUPOS DE TRABAJO		235.700,00	-544,83	235.155,17	220.849,09	-14.306,08	-6,08
TOTAL GASTOS POR ACTUACIONES (1)		235.700,00	-544,83	235.155,17	220.849,09	-14.306,08	-6,08
GASTOS INDIRECTOS							
ASOCIADOS A LA ACTIVIDAD							
ASOCIADOS A ESPECIALIDADES Y/O GRUPOS DE TRABAJO		38.948,20	-29,28	38.918,92	38.918,92		
TOTAL GASTOS INDIRECTOS (2)		79.698,20	-29,28	79.668,92	79.668,92		
TOTAL GASTOS (1 + 2)		315.398,20	-574,11	314.824,09	300.518,01	-14.306,08	-4,54

2013



**REAL FEDERACION ESPAÑOLA DE KARATE
SEGUIMIENTO Y EJECUCION DE GASTOS POR ACTIVIDAD, EJERCICIO 2013**

Ejercicio: 2013

Actividad:

ACTIVIDAD II Estatal

Nº	DENOMINACION	PRESUPUESTO INICIAL	MODIFICACION	PRESUPUESTO FINAL	REALIZADO	DESVIACION	
						IMPORTE	%
GASTOS DE LA ACTIVIDAD POR ACTUACIONES							
TOTAL							
TOTAL ACTUACIONES DE ESPEC. Y/O GRUPOS DE TRABAJO		167.500,00	-2.325,89	165.174,11	160.912,20	-4.261,91	-2,58
TOTAL GASTOS POR ACTUACIONES (1)		167.500,00	-2.325,89	165.174,11	160.912,20	-4.261,91	-2,58
GASTOS INDIRECTOS							
ASOCIADOS A LA ACTIVIDAD		1.600,00		1.600,00	1.600,00		
ASOCIADOS A ESPECIALIDADES Y/O GRUPOS DE TRABAJO		1.600,00		1.600,00	1.600,00		
TOTAL GASTOS INDIRECTOS (2)		1.600,00		1.600,00	1.600,00		
TOTAL GASTOS (1 + 2)		169.100,00	-2.325,89	166.774,11	162.512,20	-4.261,91	-2,56






**REAL FEDERACION ESPAÑOLA DE KARATE
SEGUIMIENTO Y EJECUCION DE GASTOS POR ACTIVIDAD, EJERCICIO 2013**

Ejercicio: 2013
Actividad:

ACTIVIDAD III Formación

Nº	DENOMINACION	PRESUPUESTO INICIAL	MODIFICACION	PRESUPUESTO FINAL	REALIZADO	DESVIACION	
						IMPORTE	%
TOTAL							
TOTAL ACTUACIONES DE ESPEC. Y/O GRUPOS DE TRABAJO		19.100,00		19.100,00	16.393,44	-2.706,56	-14,17
TOTAL GASTOS POR ACTUACIONES (1)		19.100,00		19.100,00	16.393,44	-2.706,56	-14,17
GASTOS INDIRECTOS							
ASOCIADOS A LA ACTIVIDAD		3.900,00		3.900,00	3.997,38	97,38	2,50
ASOCIADOS A ESPECIALIDADES Y/O GRUPOS DE TRABAJO		3.900,00		3.900,00	3.997,38	97,38	2,50
TOTAL GASTOS INDIRECTOS (2)							
TOTAL GASTOS (1 + 2)		23.000,00		23.000,00	20.390,82	-2.609,18	-11,34

REAL FEDERACION ESPAÑOLA DE KARATE
SEGUIMIENTO Y EJECUCION DE GASTOS POR ACTIVIDAD, EJERCICIO 2013

Ejercicio: 2013

Actividad:

ACTIVIDAD IV Funcionamiento federativo

Nº	DENOMINACION	PRESUPUESTO INICIAL	MODIFICACION	PRESUPUESTO FINAL	REALIZADO	DESVIACION	
						IMPORTE	%
GASTOS DE LA ACTIVIDAD POR ACTUACIONES							
TOTAL							
TOTAL ACTUACIONES DE ESPEC. Y/O GRUPOS DE TRABAJO		20.000,00		20.000,00	16.977,93	-3.022,07	-15,11
TOTAL GASTOS POR ACTUACIONES (1)		20.000,00		20.000,00	16.977,93	-3.022,07	-15,11
GASTOS INDIRECTOS							
ASOCIADOS A LA ACTIVIDAD		520.118,44		520.118,44	528.503,71	8.385,27	1,61
ASOCIADOS A ESPECIALIDADES Y/O GRUPOS DE TRABAJO		520.118,44		520.118,44	528.503,71	8.385,27	1,61
TOTAL GASTOS INDIRECTOS (2)		540.118,44		540.118,44	545.481,64	5.363,20	0,99
TOTAL GASTOS (1 + 2)							

SECRETARÍA DE ADMINISTRACIÓN
SECRETARÍA DE ECONOMÍA

**REAL FEDERACION ESPAÑOLA DE KARATE
SEGUIMIENTO Y EJECUCION DE GASTOS POR ACTIVIDAD, EJERCICIO 2013**

Ejercicio: 2013

Actividad:

ACTIVIDAD V Gastos fuera de programa


Nº	DENOMINACION	PRESUPUESTO INICIAL	MODIFICACION	PRESUPUESTO FINAL	REALIZADO	DESVIACION	
						IMPORTE	%
TOTAL							
TOTAL ACTUACIONES DE ESPEC. Y/O GRUPOS DE TRABAJO		21.880,00	203.178,75	225.058,75	222.965,76	-2.092,99	-0,93
TOTAL GASTOS POR ACTUACIONES (1)		21.880,00	203.178,75	225.058,75	222.965,76	-2.092,99	-0,93
GASTOS INDIRECTOS							
ASOCIADOS A LA ACTIVIDAD			5.539,00	5.539,00	5.539,38	0,38	0,01
ASOCIADOS A ESPECIALIDADES Y/O GRUPOS DE TRABAJO			5.539,00	5.539,00	5.539,38	0,38	0,01
TOTAL GASTOS INDIRECTOS (2)							
TOTAL GASTOS (1 + 2)		21.880,00	208.717,75	230.597,75	228.505,14	-2.092,61	-0,91

**REAL FEDERACION ESPAÑOLA DE KARATE
SEGUIMIENTO Y EJECUCION DE GASTOS POR ACTIVIDAD, EJERCICIO 2013**

Ejercicio: 2013
Actividad:

ACTIVIDAD VI Actividades mercantiles

Nº	DENOMINACION	PRESUPUESTO INICIAL	MODIFICACION	PRESUPUESTO FINAL	REALIZADO	DESVIACION	
						IMPORTE	%
GASTOS DE LA ACTIVIDAD POR ACTUACIONES							
TOTAL							
TOTAL ACTUACIONES DE ESPEC. Y/O GRUPOS DE TRABAJO							
TOTAL GASTOS POR ACTUACIONES (1)							
GASTOS INDIRECTOS							
ASOCIADOS A LA ACTIVIDAD							
ASOCIADOS A ESPECIALIDADES Y/O GRUPOS DE TRABAJO							
TOTAL GASTOS INDIRECTOS (2)							
TOTAL GASTOS (1 + 2)							


REAL FEDERACION ESPAÑOLA DE KARATE
SEGUIMIENTO Y EJECUCION DE GASTOS POR ACTIVIDAD, EJERCICIO 2013

Ejercicio: 2013
Actividad:

ACTIVIDAD VII Operaciones financieras

Nº	DENOMINACION	PRESUPUESTO INICIAL	MODIFICACION	PRESUPUESTO FINAL	REALIZADO	DESVIACION	
						IMPORTE	%
GASTOS DE LA ACTIVIDAD POR ACTUACIONES							
TOTAL							
TOTAL ACTUACIONES DE ESPEC. Y/O GRUPOS DE TRABAJO							
TOTAL GASTOS POR ACTUACIONES (1)							
GASTOS INDIRECTOS							
ASOCIADOS A LA ACTIVIDAD		10.020,00		10.020,00	9.547,76	-472,24	-4,71
ASOCIADOS A ESPECIALIDADES Y/O GRUPOS DE TRABAJO							
TOTAL GASTOS INDIRECTOS (2)		10.020,00		10.020,00	9.547,76	-472,24	-4,71
TOTAL GASTOS (1 + 2)		10.020,00		10.020,00	9.547,76	-472,24	-4,71

[Faint, illegible text or stamp]

Balance de Situación Normal

31. Marzo 2014

Federación Española de Karate

Pág. 3

Periodo 01/01/13..31/12/13

Fecha inicial period 01/01/13

Esquema cuentas 08BFED-NOR Balance situación 2008 (Federaciones)

Plantilla columna BALANCE

Todos imp. están en EUR.

Lín. esquema cuentas: Filtro fecha: 01/01/13..31/12/13, Filtro presupuesto: GENERICO

Nº fila	Descripción	EJERCICIO ACTUAL	EJERCICIO ANTERIOR
2 PATRIMONIO NETO Y PASIVO			
2.A	A) PATRIMONIO NETO	-182.679,66	-97.607,06
2.A1	A-1) Fondos propios	-194.215,13	-113.521,21
2.A1.I	I. Fondo social	40.260,70	40.260,70
2.A1.II	II. Prima de emisión		
2.A1.III	III. Reservas		
2.A1.IV	IV. Acciones y participaciones en patrimonio		
2.A1.V	V. Resultados de ejercicios anteriores	-153.781,88	-157.809,57
2.A1.V.1	1. Remanente		
2.A1.V.2	2. Resultados negativos de ejercicios anterior	-153.781,88	-157.809,57
2.A1.V.3	3. Aportaciones Extraordinarias para compen		
2.A1.VI	VI. Otras aportaciones de socios		
2.A1.VII	VII. Resultado del ejercicio	-80.693,95	4.027,66
2.A1.VIII	VIII. Dividendo a cuenta		
2.A1.IX	IX. Otros instrumentos de patrimonio		
2.A2	A-2) Ajustes por cambios de valor		
2.A2.I	I. Instrumentos financieros disponibles para l		
2.A2.II	II. Operaciones de cobertura		
2.A2.III	III. Otros		
2.A3	A-3) Subvenciones, donaciones y legados	11.535,47	15.914,15
2.B	B) PASIVO NO CORRIENTE	220.000,00	
2.B.I	I. Provisiones a largo plazo		
2.B.I.1	1. Obligaciones por prestaciones a largo plaz		
2.B.I.2	2. Actuaciones medioambientales		
2.B.I.3	3. Provisiones por reestructuración		
2.B.I.4	4. Otras provisiones		
2.B.II	II. Deudas a largo plazo	220.000,00	
2.B.II.1	1. Obligaciones y otros valores negociables		
2.B.II.2	2. Deuda con entidades de crédito		
2.B.II.3	3. Acreedores por arrendamiento financiero		
2.B.II.4	4. Derivados		
2.B.II.5	5. Otros pasivos financieros	220.000,00	
2.B.III	III. Deudas con empresas del grupo y asocia		
2.B.IV	IV. Pasivos por impuesto diferido		
2.B.V	V. Periodificaciones a largo plazo		
2.C	C) PASIVO CORRIENTE	369.637,10	328.538,31
2.C.I	I. Pasivos vinculados con activos no corrient		
2.C.II	II. Provisiones a corto plazo		
2.C.III	III. Deudas a corto plazo		
2.C.III.1	1. Obligaciones y otros valores negociables		
2.C.III.2	2. Deuda con entidades de crédito		
2.C.III.3	3. Acreedores por arrendamiento financiero		

Balance de Situación Normal

Federación Española de Karate

Periodo 01/01/13..31/12/13

Fecha inicial period 01/01/13

Esquema cuentas 08BFED-NOR Balance situación 2008 (Federaciones)

Plantilla columna BALANCE


31. Marzo 2014

Pág. 2

Todos imp. están en EUR.

Lín. esquema cuentas: Filtro fecha: 01/01/13..31/12/13, Filtro presupuesto: GENERICO

Nº fila	Descripción	EJERCICIO ACTUAL	EJERCICIO ANTERIOR
1.B.III.3	3. Deudores varios	99.969,50	110.563,20
1.B.III.4	4. Personal		
1.B.III.5	5. Activos por impuesto corriente		
1.B.III.6	6. Otros créditos con las Administraciones pú		
1.B.III.7	7. Accionistas (socios) por desembolsos exig		
1.B.IV	IV. Inversiones en empresas del grupo y a		
1.B.IV.1	1. Instrumentos de patrimonio		
1.B.IV.2	2. Créditos a empresas		
1.B.IV.3	3. Valores representativos de deuda		
1.B.IV.4	4. Derivados		
1.B.IV.5	5. Otros activos financieros		
1.B.V	V. Inversiones financieras a corto plazo		1.508,14
1.B.V.1	1. Instrumentos de patrimonio		
1.B.V.2	2. Créditos a empresas		
1.B.V.3	3. Valores representativos de deuda		
1.B.V.4	4. Derivados		
1.B.V.5	5. Otros activos financieros		1.508,14
1.B.VI	VI. Periodificaciones		
1.B.VII	VII. Efectivo y otros activos líquidos equiv	221.183,84	29.022,64
1.B.VII.1	1. Tesorería	221.183,84	29.022,64
1.B.VII.2	2. Otros activos líquidos equivalentes		
1.TOT	TOTAL ACTIVO	406.957,44	230.931,25

A large, stylized handwritten signature is written across the bottom right of the page. Below the signature, there is a faint, circular stamp or seal, which is mostly illegible due to fading.

Balance de Situación Normal

Federación Española de Karate

31. Marzo 2014

Periodo 01/01/13..31/12/13

Pág. 3

Fecha inicial period 01/01/13

Esquema cuentas 08BFED-NOR Balance situación 2008 (Federaciones)

Plantilla columna BALANCE

Todos imp. están en EUR.

Lín. esquema cuentas: Filtro fecha: 01/01/13..31/12/13, Filtro presupuesto: GENERICO

Nº fila	Descripción	EJERCICIO ACTUAL	EJERCICIO ANTERIOR
2 PATRIMONIO NETO Y PASIVO			
2.A	A) PATRIMONIO NETO	-182.679,66	-97.607,06
2.A1	A-1) Fondos propios	-194.215,13	-113.521,21
2.A1.I	I. Fondo social	40.260,70	40.260,70
2.A1.II	II. Prima de emisión		
2.A1.III	III. Reservas		
2.A1.IV	IV. Acciones y participaciones en patrimonio		
2.A1.V	V. Resultados de ejercicios anteriores	-153.781,88	-157.809,57
2.A1.V.1	1. Remanente		
2.A1.V.2	2. Resultados negativos de ejercicios anterior	-153.781,88	-157.809,57
2.A1.V.3	3. Aportaciones Extraordinarias para compen		
2.A1.VI	VI. Otras aportaciones de socios		
2.A1.VII	VII. Resultado del ejercicio	-80.693,95	4.027,66
2.A1.VIII	VIII. Dividendo a cuenta		
2.A1.IX	IX. Otros instrumentos de patrimonio		
2.A2	A-2) Ajustes por cambios de valor		
2.A2.I	I. Instrumentos financieros disponibles para I		
2.A2.II	II. Operaciones de cobertura		
2.A2.III	III. Otros		
2.A3	A-3) Subvenciones, donaciones y legados	11.535,47	15.914,15
2.B	B) PASIVO NO CORRIENTE	220.000,00	
2.B.I	I. Provisiones a largo plazo		
2.B.I.1	1. Obligaciones por prestaciones a largo plaz		
2.B.I.2	2. Actuaciones medioambientales		
2.B.I.3	3. Provisiones por reestructuración		
2.B.I.4	4. Otras provisiones		
2.B.II	II. Deudas a largo plazo	220.000,00	
2.B.II.1	1. Obligaciones y otros valores negociables		
2.B.II.2	2. Deuda con entidades de crédito		
2.B.II.3	3. Acreedores por arrendamiento financiero		
2.B.II.4	4. Derivados		
2.B.II.5	5. Otros pasivos financieros	220.000,00	
2.B.III	III. Deudas con empresas del grupo y asocia		
2.B.IV	IV. Pasivos por impuesto diferido		
2.B.V	V. Periodificaciones a largo plazo		
2.C	C) PASIVO CORRIENTE	369.637,10	328.538,31
2.C.I	I. Pasivos vinculados con activos no corrient		
2.C.II	II. Provisiones a corto plazo		
2.C.III	III. Deudas a corto plazo		
2.C.III.1	1. Obligaciones y otros valores negociables		
2.C.III.2	2. Deuda con entidades de crédito		
2.C.III.3	3. Acreedores por arrendamiento financiero		

Balance de Situación Normal

Federación Española de Karate

Periodo 01/01/13..31/12/13

Fecha inicial period 01/01/13

Esquema cuentas 08BFED-NOR Balance situación 2008 (Federaciones)

Plantilla columna BALANCE


31. Marzo 2014

Pág. 4

Todos imp. están en EUR.

Lín. esquema cuentas: Filtro fecha: 01/01/13..31/12/13, Filtro presupuesto: GENERICO

Nº fila	Descripción	EJERCICIO ACTUAL	EJERCICIO ANTERIOR
2.C.III.4	4. Derivados		
2.C.III.5	5. Otros pasivos financieros		
2.C.IV	IV. Deudas con empresas del grupo y asocia		
2.C.V	V. Acreedores comerciales y otras cuentas a	369.637,10	327.678,31
2.C.V.1	1. Proveedores	120,97	372,41
2.C.V.2	2. Afiliados y otras entidades deportivas	28.528,87	53.282,08
2.C.V.3	3. Acreedores por prestación de servicios	271.779,80	236.138,19
2.C.V.4	4. Personal (remuneraciones pendientes de	49.437,00	1.863,00
2.C.V.5	5. Pasivos por impuesto corriente		
2.C.V.6	6. Otras deudas con las Administraciones Pú	19.770,46	36.022,63
2.C.V.7	7. Anticipos de clientes y deudores		
2.C.VI	VI. Periodificaciones a corto plazo		860,00
Σ.TOT	TOTAL PATRIMONIO NETO Y PASIVO	406.957,44	230.931,25



Perdidas y Ganancias

31. Marzo 2014

Federación Española de Karate

Pág. 1

Periodo 01/01/13..31/12/13

Fecha inicial period 01/01/13


Esquema cuentas 08PYG-FED Pérdidas y ganancias 2008 (Federaciones)

Plantilla columna PYG

Todos imp. están en EUR.

Lín. esquema cuentas: Filtro fecha: 01/01/13..31/12/13, Filtro presupuesto: GENERICO

Nº fila	Descripción	EJERCICIO ACTUAL	EJERCICIO ANTERIOR
A) OPERACIONES CONTINUADAS			
A.1	1. Importe neto de la cifra de negocios	295.010,16	253.955,25
A.1.A	a) Ingresos federativos y ventas	295.010,16	253.955,25
A.1.B	b)		
A.2	2. Variación de las existencias de product		
A.3	3. Trabajos realizados por la empresa par		
A.4	4. Aprovisionamientos	38.846,18	38.819,50
A.4.A	a) Consumos de material deportivo	38.846,18	38.819,50
A.4.B	b) Consumos de bienes destinados a la vent		
A.4.C	c) Trabajos realizados por otras empresas		
A.4.D	d) Deterioro de material deportivo, bienes de		
A.5	5.- Otros ingresos de explotación	885.832,78	868.247,93
A.5.A	a) Ingresos accesorios y otros de gestión cor	257.012,39	165.045,00
A.5.B	b) Subvenciones de explotación incorporada	628.820,39	703.202,93
A.6	6.- Gastos de personal	353.881,73	224.365,72
A.6.A	a) Sueldos, salarios y asimilados	315.336,57	179.774,44
A.6.B	b) Cargas sociales	38.545,16	44.591,28
A.6.C	c) Provisiones		
A.7	7.- Otros gastos de explotación	860.187,22	849.620,43
A.7.A	a) Servicios exteriores	390.519,62	378.144,29
A.7.B	b) Tributos		
A.7.C	c) Pérdidas, deterioro y variación de provisio	33.020,00	4.800,00
A.7.D	d) Otros gastos de gestión corriente	436.647,60	466.676,14
A.8	8. Amortización de Inmovilizado	4.378,68	8.181,82
A.9	9. Imputación de subvenciones de inmovil	4.378,68	7.809,72
A.10	10. Exceso de provisiones		
A.11	11. Deterioro y resultado por enajenación	-114,00	1.505,05
A.11.A	a) Deterioros y pérdidas		
A.11.B	b) Resultados por enajenaciones y otras		
A.11.BIS	11.B. Resultados excepcionales	-114,00	1.505,05
A.1.TOT	A.1) RESULTADO DE EXPLOTACIÓN (1+2	-72.186,19	10.530,48
A.12	12. Ingresos financieros	51,87	-0,04



Balance sumas y saldos

Periodo: 01/01/13..31/12/13

Federación Española de Karate

Importes en EUR


Cuenta	Nombre	Suma de Periodo		Saldo	
		Debe	Haber	Debe	Haber
1	FINANCIACIÓN BÁSICA	8.406,37	224.027,69		118.014,29
10	CAPITAL				40.260,70
101	Fondo social				40.260,70
10100	Fondo Social				40.260,70
12	RDOS PTES DE APLICACIÓN	4.027,69	4.027,69	153.781,88	
121	Rdos negat de ejerc anteriores		4.027,69	153.781,88	
12100	Resultados neg. ej. anter.		4.027,69	153.781,88	
129	Resultados del ejercicio	4.027,69			
12900	Pérdidas y ganancias	4.027,69			
13	SUBV, DONAC Y AJ CAMBIO VALOR	4.378,68			11.535,47
130	Subv oficiales de capital	4.378,68			11.535,47
13000	Del C.S.D.	4.378,68			11.535,47
1300000	Subvención ordinaria capital	4.378,68			11.535,47
17	DEUDAS LP PRÉST RECIBIDOS		220.000,00		220.000,00
171	Deudas a largo plazo		220.000,00		220.000,00
17112	Prestamos CSD Resolucion 2012		150.000,00		150.000,00
17113	Prestamos CSD Resolucion 2013		70.000,00		70.000,00
2	ACTIVO NO CORRIENTE		4.378,68	29.605,90	
20	INMOVILIZACIONES INTANGIBLES			79.012,37	
203	Propiedad industrial			5.260,69	
20301	Marcas y nombres registrados			5.260,69	
206	Aplicaciones informáticas			73.751,68	
20600	Aplicaciones informáticas			73.751,68	
21	INMOVILIZACIONES MATERIALES			179.313,88	
212	Instal y equipos técnicos			81.393,38	
21200	Instalaciones equipos deportiv			81.393,38	
216	Mobiliario			50.450,25	
21600	Mobiliario			27.795,69	
21601	Equipos de oficina			22.654,56	
217	Equipos procesos información			47.470,25	
21700	Equipos Proceso Informatizació			47.470,25	
26	FIANZAS Y DEPÓSITOS LP			18.355,33	
260	Fianzas a lp			18.355,33	
26000	Fianzas constituidas (largo)			18.355,33	
28	AMORTIZACIÓN ACUMULADA INMOV		4.378,68		247.075,68
280	Amortización Inmov. intangible		3.100,52		71.279,12
28001	Amortiz.Acumul. de desarrollo				5.260,69
28006	Amort.Acumul.Aplicac.Informat		3.100,52		66.018,43
281	Amortización inmov. material		1.278,16		175.796,56
28102	Amort.Acumul.Instal. y Eq. Dep		688,99		80.358,68
2810201	Amort.Acumul.Instal. y equipos T		688,99		80.358,68
28106	Amort. Acumulada de mobiliario		517,48		49.429,13
2810601	Amort. Acum. Mobiliario		481,28		27.122,12
2810602	Amort. Acum. Equipos Oficina		36,20		22.307,01
28107	Amort. Ac. Equip. Proc.Inform.		71,69		46.008,75
2810701	Amortiz.Acumul.Equ.Proc.Inform		71,69		46.008,75
4	ACREEDORES Y DEUDORES	2.890.311,80	2.941.658,78		213.469,40
40	PROVEEDORES Y OTROS ACREEDORES	904.634,89	935.609,06		264.717,77
401	Acreed prestación servicios	865.967,01	901.608,62		271.779,80

Importes en EUR

Cuenta	Nombre	Suma de Periodo		Saldo	
		Debe	Haber	Debe	Haber
40100	Profesionales independ. euros	293.725,31	289.155,73		74.646,23
40103	Otr.Acreed.Prestac.Servic.Euro	572.241,70	612.452,89		197.133,57
402	Prov y acreed, ef com a pagar	5.271,15	5.019,71		120,97
40200	Efectos comerciales a pagar	5.271,15	5.019,71		120,97
407	Anticipos a prov y acreed	33.396,73	28.980,73	7.183,00	
40700	Anticipos a proveedores	33.396,73	27.980,73	6.313,00	
40701	Anticipos a jurídicos		1.000,00	870,00	
41	AFILIADOS Y ENT DPTIVAS ACREED	99.128,79	74.375,58		28.528,87
410	Fed de ámbito autonómico	22.210,57	608,89		15.330,91
41001	Actividades deportivas	22.210,57	608,89		15.330,91
413	Ayudas a deportistas	76.918,22	73.766,69		13.197,96
41300	Ayudas a deportistas	76.918,22	73.766,69		13.197,96
43	AFILIADOS Y ENT DPTIVAS DEUDOR	1.053.481,92	1.057.552,41	49.015,20	
430	Fed de ámbito autonómico	308.541,53	318.151,02	43.476,20	
43000	Fed. Aut. Deudoras por licenci	308.085,53	294.997,50	39.898,08	
43009	Fed. Aut. Deudora otros concep	456,00	23.153,52	3.578,12	
434	Deudores por subvenciones	744.940,39	739.401,39	5.539,00	
43400	Del Comite Olimpico Español	4.200,00	4.200,00		
43402	Deudor por subv. CSD	740.740,39	735.201,39	5.539,00	
44	OTROS DEUDORES	462.245,15	439.818,85	170.597,60	
440	Deudores	429.225,15	439.818,85	99.969,50	
44000	Deudores (Euros)	429.225,15	439.818,85	99.969,50	
445	Deudores de dudoso cobro	33.020,00		70.628,10	
44500	Deudores de dudoso cobro	33.020,00		70.628,10	
46	PERSONAL	258.630,87	306.204,87		49.437,00
465	Remuneraciones pendientes pago	258.630,87	306.204,87		49.437,00
46500	Remunerac. pes. pago nominas	258.630,87	306.204,87		49.437,00
47	ADMINISTRACIONES PÚBLICAS	111.330,18	95.078,01		19.770,46
475	Hacienda pública acreedora	65.649,67	49.828,56		15.859,37
47501	H.P. Retenciones practicadas	62.738,22	47.210,70		15.229,38
47509	H.P. Retenciones arrendadores	2.911,45	2.617,86		629,99
476	Organismos de la S.S. acreedor	45.680,51	45.249,45		3.911,09
47600	Organismos Seguridad Social	45.680,51	45.249,45		3.911,09
48	AJUSTES POR PERIODIFICACIÓN	860,00			
485	Ingresos anticipados	860,00			
48500	Ingresos anticipados	860,00			
49	DETERIORO VALOR CDTO Y PROV CP		33.020,00		70.628,10
490	Det. valor créd. por op. comer		33.020,00		70.628,10
49002	Provisión para insolvencias		33.020,00		70.628,10
5	CUENTAS FINANCIERAS	2.009.197,52	1.818.544,46	221.183,84	
52	DEUDAS CP POR PRÉST RECIBIDOS	7.020,00	7.020,00		
528	Intereses deudas corto plazo	7.020,00	7.020,00		
52800	Intereses deuda corto plazo	7.020,00	7.020,00		
55	OTRAS CUENTAS NO BANCARIAS	155.023,43	156.531,57		
555	Partidas pdtes de aplicación	155.023,43	156.531,57		
55500	Partidas pendientes de aplicac	2.926,67	2.926,67		
55505	WKF	39.716,58	39.716,58		

Importes en EUR

Cuenta	Nombre	Suma de Periodo		Saldo	
		Debe	Haber	Debe	Haber
55529	Viajes Iberia		1.508,14		
55530	Torneo Nerja 2013	327,81	327,81		
55531	Cpto.Mundo Guadalajara	112.052,37	112.052,37		
57	TESORERIA	1.847.154,09	1.654.992,89	221.183,84	
570	Caja, euros	80.379,83	71.820,30	9.599,23	
57000	Caja EUROS	80.379,83	71.820,30	9.599,23	
572	Bancos c/c vista euros	1.766.774,26	1.583.172,59	211.584,61	
57200	Barclays	930.520,96	886.238,84	64.833,94	
57208	CAIXA	836.253,30	696.933,75	146.750,67	
6	COMPRAS Y GASTOS	1.266.063,95	96,50	1.265.967,44	
60	COMPRAS	38.846,18		38.846,18	
600	Compras de material deportivo	38.846,18		38.846,18	
60000	Compras de material deportivo	38.846,18		38.846,18	
62	SERVICIOS EXTERIORES	390.541,12	21,50	390.519,62	
621	Arrendamientos y cánones	17.677,61		17.677,61	
62100	Arrendamientos, bienes admvos.	16.550,18		16.550,18	
62101	Alquiler instalacion deportiva	1.127,43		1.127,43	
622	Reparación y conservación	13.291,86		13.291,86	
62200	De inmuebles/bienes uso admvo.	5.255,36		5.255,36	
62207	De equipos informáticos	8.036,50		8.036,50	
623	Servicios de prof. Indep.	136.495,81		136.495,81	
62300	Técnicos deportivos	23.796,90		23.796,90	
6230001	Técnicos deportivos (P.Fisica)	14.520,00		14.520,00	
6230002	Técnicos deportivos (P.Jurid.)	9.276,90		9.276,90	
62309	Otros profesionales	112.698,91		112.698,91	
6230902	Asesoramiento Lab. y Fiscal	5.502,02		5.502,02	
6230906	Presidente	29.331,96		29.331,96	
6230909	Servicios profesionales	77.864,93		77.864,93	
624	Transportes	8.921,09		8.921,09	
62400	Traslado material	8.921,09		8.921,09	
625	Primas de seguros	4.589,83		4.589,83	
62500	De inmovilizado	438,12		438,12	
62501	Actividades Deportivas	4.151,71		4.151,71	
626	Servicios bancarios y simil.	1.170,84		1.170,84	
62600	Comisiones bancarias	1.170,84		1.170,84	
627	Publicidad/relaciones public.	19.912,25	21,50	19.890,75	
62700	Publicidad	9.621,58		9.621,58	
62702	Relaciones Públicas JDirectiva	10.290,67	21,50	10.269,17	
628	Suministros	1.918,34		1.918,34	
62802	Electricidad	1.918,34		1.918,34	
629	Otros servicios	186.563,49		186.563,49	
62900	Gastos viaje	52.860,77		52.860,77	
6290003	Desplaz. Organización	5.450,76		5.450,76	
6290004	Aloj./Manut. Organización	4.901,75		4.901,75	
6290005	Transportes urbanos	2.274,05		2.274,05	
6290006	Gastos de viaje de actividades	40.234,21		40.234,21	
62901	Material de oficina	10.073,96		10.073,96	




Balance sumas y saldos

Periodo: 01/01/13..31/12/13

Federación Española de Karate

31. Marzo 2014

Pág. 4

Importes en EUR

Cuenta	Nombre	Suma de Periodo		Saldo	
		Debe	Haber	Debe	Haber
6290101	Material de oficina	6.021,18		6.021,18	
6290102	Expedición de títulos	3.997,38		3.997,38	
6290103	Material Oficina EKF-WKF	55,40		55,40	
62903	Comunicaciones	15.277,22		15.277,22	
6290301	Telefonos	12.646,28		12.646,28	
6290302	Correos y telegramos	677,60		677,60	
6290303	Mensajería	752,40		752,40	
6290305	Correos EKF-WKF	580,05		580,05	
6290306	Mensajería EKF-WKF	620,89		620,89	
62904	Jurídicos y Contenciosos	19.202,70		19.202,70	
6290401	Jurídicos y Contenciosos	19.202,70		19.202,70	
62907	Otros gastos	33.209,12		33.209,12	
6290701	Otros gastos	33.209,12		33.209,12	
62909	Gastos de Viaje Organos de Gob	55.939,72		55.939,72	
6290901	Desplazamiento Directivos	13.616,02		13.616,02	
6290902	Aloj./Manut. Directivos	14.282,68		14.282,68	
6290903	Despl. Directivos EKF-WKF	28.041,02		28.041,02	
64	GASTOS DE PERSONAL	353.881,73		353.881,73	
640	Sueldos y Salarios	131.538,13		131.538,13	
64000	De personal administrativo	124.668,13		124.668,13	
64001	De personal técnico-deportivo	6.870,00		6.870,00	
641	Indemnizaciones	183.798,44		183.798,44	
64100	De personal administrativo	183.798,44		183.798,44	
642	S.S. cargo empresa	37.464,63		37.464,63	
64200	De personal administrativo	34.667,69		34.667,69	
64201	De personal técnico-deportivo	2.796,94		2.796,94	
649	Otros gastos sociales	1.080,53		1.080,53	
64902	Seguros	1.080,53		1.080,53	
65	OTROS GASTOS DE GESTIÓN	436.722,60	75,00	436.647,60	
653	Cuotas a organismos deportivos	12.154,41		12.154,41	
65300	Cuotas afiliacion Fed. Interna	2.570,22		2.570,22	
65301	Cuotas inscrip. Activ. Deporti	9.584,19		9.584,19	
654	Ayudas a deportistas y otro pers	187.412,05		187.412,05	
65403	Ayudas a deportistas	53.125,00		53.125,00	
65404	Ayudas a tecnicos deportivos	19.060,01		19.060,01	
65405	Ayudas a servicios medicos	29.468,00		29.468,00	
65406	Ayudas a jueces y árbitros	42.041,00		42.041,00	
65407	Ayudas a servicios docentes	5.775,00		5.775,00	
65409	Ayudas a otro personal	37.943,04		37.943,04	
655	Desplaz dptistas y pers dptivo	237.156,14	75,00	237.081,14	
65500	Gastos de desplazamiento	117.970,84		117.970,84	
6550001	Desplaz. Arbitros	51.362,06		51.362,06	
6550002	Desplaz. Tecnicos	17.676,49		17.676,49	
6550003	Desplaz. Deportistas	48.932,29		48.932,29	
65501	Alojamiento y alimentacion	119.185,30	75,00	119.110,30	
6550101	Aloj./Manut. Arbitros	49.762,77		49.762,77	
6550102	Aloj./Manut. Tecnicos	14.130,59		14.130,59	

Importes en EUR

Cuenta	Nombre	Suma de Periodo		Saldo	
		Debe	Haber	Debe	Haber
6550103	Aloj./Manut. Deportistas	55.291,94	75,00	55.216,94	
66	GASTOS FINANCIEROS	8.559,64		8.559,63	
662	Intereses de deudas	8.559,64		8.559,64	
66202	Con entidades de crédito	1.539,64		1.539,64	
66203	Con otras empresas	7.020,00		7.020,00	
669	Otros gastos financieros				0,01
66900	Gastos Dif. red. EURO				0,01
67	PDAS ACT NO CORR Y GTOS EXCEP	114,00		114,00	
678	Gastos Excepcionales	114,00		114,00	
67809	Gastos excepcionales	114,00		114,00	
68	DOTACIONES PARA AMORTIZACIONES	4.378,68		4.378,68	
680	Amort. inmovilizado intangible	3.100,52		3.100,52	
68006	Dot.amort.aplic.informaticas	3.100,52		3.100,52	
681	Amort. inmovilizado material	1.278,16		1.278,16	
68102	Amort.Instal./Equipos técnicos	688,99		688,99	
6810201	Amort.instal./equipos tecnicos	688,99		688,99	
68106	De mobiliario y eq. oficina	517,48		517,48	
6810601	Mobiliario	481,28		481,28	
6810602	Equipos de Oficina	36,20		36,20	
68107	De equipos proceso informacion	71,69		71,69	
6810701	De equipos proceso informacion	71,69		71,69	
69	PDAS POR DETERIORO Y O. DOTAC	33.020,00		33.020,00	
694	Pérd. det. créd. comerc.	33.020,00		33.020,00	
69400	Provisión para insolvencias	33.020,00		33.020,00	
7	VENTAS E INGRESOS	790,00	1.186.063,53		1.185.273,49
70	INGRESOS FEDERATIVOS Y VENTAS	610,00	295.620,16		295.010,16
701	Por licencias federativas	180,00	123.660,00		123.480,00
70100	ING. POR LICENCIAS	180,00	123.660,00		123.480,00
7010001	ING. LIC. FED. ANDALUZA		9.720,00		9.720,00
7010002	ING. LIC. FED. ARAGONESA		7.680,00		7.680,00
7010003	ING. LIC. FED. ASTURIANA		7.140,00		7.140,00
7010004	ING. LIC. FED. BALEAR		3.180,00		3.180,00
7010005	ING. LIC. FED. CANARIA		6.600,00		6.600,00
7010006	ING. LIC. FED. CANTABRA		3.780,00		3.780,00
7010007	ING. LIC. FED. CASTILLA LEON		4.500,00		4.500,00
7010008	ING. LIC. FED. CASTILLA MANCHA	60,00	6.960,00		6.900,00
7010009	ING. LIC. FED. CATALANA		6.540,00		6.540,00
7010011	ING. LIC. FED. EXTREMEÑA	60,00	3.060,00		3.000,00
7010012	ING. LIC. FED. GALLEGA		4.680,00		4.680,00
7010014	ING. LIC. FED. MADRILEÑA		22.560,00		22.560,00
7010015	ING. LIC. FED. MELILLENSE		180,00		180,00
7010016	ING. LIC. FED. MURCIANA		1.980,00		1.980,00
7010017	ING. LIC. FED. NAVARRA		2.820,00		2.820,00
7010018	ING. LIC. FED. RIOJANA		3.420,00		3.420,00
7010019	ING. LIC. FED. VALENCIANA	60,00	9.600,00		9.540,00
7010020	ING. LIC. FED. VASCA		5.760,00		5.760,00
7010024	LIC. KENPO		10.500,00		10.500,00

Importes en EUR

Cuenta	Nombre	Suma de Periodo		Saldo	
		Debe	Haber	Debe	Haber
7010025	LIC. KUNG-FU		1.740,00		1.740,00
7010026	LIC. TAI-JITSU		1.260,00		1.260,00
702	Cuotas, clubes y asoc dptivas		30.900,00		30.900,00
70200	ING. CUOTAS CLUBES		30.900,00		30.900,00
7020001	ING.CUOT. CLUBES FED.ANDALUZA		1.300,00		1.300,00
7020002	ING.CUOT. CLUBES FED.ARAGONESA		900,00		900,00
7020003	ING.CUOT. CLUBES FED.ASTURIANA		1.300,00		1.300,00
7020004	ING.CUOT. CLUBES FED.BALEAR		1.300,00		1.300,00
7020005	ING.CUOT. CLUBES FED.CANARIA		2.600,00		2.600,00
7020006	ING.CUOT. CLUBES FED.CANTABRA		900,00		900,00
7020007	ING.CUOT. CLUBES FED.CAST-LEON		1.700,00		1.700,00
7020008	ING.CUOT. CLUBES FED.CAST-MANC		400,00		400,00
7020009	ING.CUOT. CLUBES FED.CATALANA		3.100,00		3.100,00
7020011	ING.CUOT. CLUBES FED.EXTREMEÑA		1.800,00		1.800,00
7020012	ING.CUOT. CLUBES FED.GALLEGA		1.800,00		1.800,00
7020014	ING.CUOT. CLUBES FED.MADRILEÑA		5.800,00		5.800,00
7020015	ING.CUOT. CLUBES FED.MELILLENS		100,00		100,00
7020016	ING.CUOT. CLUBES FED.MURCIANA		600,00		600,00
7020017	ING.CUOT. CLUBES FED. NAVARRA		1.200,00		1.200,00
7020018	ING.CUOT. CLUBES FED.RIOJANA		600,00		600,00
7020019	ING.CUOT. CLUBES FED.VALENCIAN		1.400,00		1.400,00
7020020	ING.CUOT. CLUBES FED.VASCA		1.700,00		1.700,00
7020024	CLUBES KENPO		1.400,00		1.400,00
7020025	CLUBES KUNG-FU		600,00		600,00
7020026	CLUBES TAI-JITSU		400,00		400,00
703	Por actividades docentes	180,00	24.480,50		24.300,50
70301	ING. CURSOS KARATE	180,00	16.270,00		16.090,00
7030102	CURSO NACIONAL ARBITRAJE	90,00	10.770,00		10.680,00
7030104	CURSOS AUTODEFENSA	90,00	5.500,00		5.410,00
70303	ING. CURSOS KUNG-FU		330,00		330,00
7030301	Cursos Kung-Fu		330,00		330,00
70304	ING. EXAMENES C.N. KUNG-FU		2.457,00		2.457,00
7030401	EX. CN. KUNG-FU		2.457,00		2.457,00
70305	ING. CURSOS TAI-JITSU		240,00		240,00
7030501	Cursos Tai-jitsu		240,00		240,00
70306	ING. EXAMENES C.N. TAI-JITSU		1.687,50		1.687,50
7030601	EX. C.N. TAIJITSU		1.687,50		1.687,50
70307	ING. CURSOS KENPO		1.228,00		1.228,00
7030701	Cursos Kenpo		1.228,00		1.228,00
70308	ING. EXAMENES C.N. KENPO		2.268,00		2.268,00
7030801	EX. C.N. KENPO		2.268,00		2.268,00
707	Ingr de activ deportivas		53.595,00		53.595,00
70701	Dchos partici en activ. deport		53.595,00		53.595,00
709	Otros ingresos	250,00	62.984,66		62.734,66
70900	Otros ingresos		204,66		204,66
70919	INSCRIP.CPTO.ESP.SENIOR	60,00	10.170,00		10.110,00
70920	INSCRIP.CPTO.ESP.INFANTIL	30,00	11.970,00		11.940,00

Importes en EUR

Cuenta	Nombre	Suma de Periodo		Saldo	
		Debe	Haber	Debe	Haber
70921	INSCRIP.CPTO.ESP.CLUBES		18.870,00		18.870,00
70922	INSCRIP.CPTO.ESP.JUNIOR	160,00	18.100,00		17.940,00
70923	INSCRIP.CPTO.ESP.KENPO		2.620,00		2.620,00
70926	INSCRIP.COPA DE ESPAÑA		1.050,00		1.050,00
74	SUBV, DONAC Y LEGADOS		633.199,07		633.199,07
740	Subvenciones, donac. y legados		590.740,39		590.740,39
74000	SUBVENCIONES C.S.D.		590.740,39		590.740,39
7400001	SUBVENCION ORD. CSD 336A/483		483.411,64		483.411,64
7400003	SUBVENCION EXTR. CSD 336A/		52.478,75		52.478,75
7400009	AYUDAS DEPORTISTAS X RTDOS DEP		40.750,00		40.750,00
7400010	Deporte y Mujer		14.100,00		14.100,00
741	Otras Subv, donac. y legados		38.080,00		38.080,00
74100	SUBVENCIONES COE		4.200,00		4.200,00
7410001	SUBV. COE PARA ACTIVIDADES		4.200,00		4.200,00
74109	OTRAS SUBVENCIONES		33.880,00		33.880,00
7410901	OTRAS SUBVENCIONES		33.880,00		33.880,00
→ 746	Subv., donac. y leg. rtdo. ej.		4.378,68		4.378,68
74600	Subv. capital traspas. a rtdo		4.378,68		4.378,68
75	OTROS INGRESOS DE GESTIÓN	180,00	257.192,39		257.012,39
756	Ing por conven de colab		193.247,39		193.247,39
75601	Ing. por Colabor. Empresas		193.247,39		193.247,39
759	Ing por serviv diversos	180,00	63.945,00		63.765,00
75900	DUPLICADOS CARNET		1.495,00		1.495,00
75902	EXPEDICION DE TITULOS	50,00	4.570,00		4.520,00
75903	EXP. TITULOS FED. ANDALUZA		7.250,00		7.250,00
75904	EXP. TITULOS FED. ARAGONESA		1.475,00		1.475,00
75905	EXP. TITULOS FED. ASTURIANA		4.300,00		4.300,00
75906	EXP. TITULOS FED. BALEAR		1.775,00		1.775,00
75907	EXP. TITULOS FED. CANARIA		6.075,00		6.075,00
75908	EXP. TITULOS FED. CANTABRA		1.350,00		1.350,00
75909	EXP. TITULOS FED. CAST-LEON		5.000,00		5.000,00
75910	EXP. TITULOS FED. CAST-MANCHA	25,00	4.775,00		4.750,00
75911	EXP. TITULOS FED. CATALANA		3.100,00		3.100,00
75913	EXP. TITULOS FED. EXTREMEÑA		975,00		975,00
75915	EXP. TITULOS FED. MADRILEÑA		12.600,00		12.600,00
75916	EXP. TITULOS FED. MELILLENSE		450,00		450,00
75918	EXP. TITULOS FED. NAVARRA	105,00	1.755,00		1.650,00
75919	EXP. TITULOS FED. RIOJANA		675,00		675,00
75920	EXP. TITULOS FED. VALENCIANA		5.400,00		5.400,00
75921	EXP. TITULOS FED. VASCA		925,00		925,00
76	INGRESOS FINANCIEROS		51,91		51,87
762	Ingresos de créditos		51,91		51,91
76201	A corto plazo		51,91		51,91
7620100	A entidades vinculadas		51,91		51,91
769	Otros ingresos financieros				
76900	Ingresos Dif. red. EURO			0,04	
				0,04	
	Total.....	6.174.769,64	6.174.769,64	2.144.410,59	2.144.410,59