



**REAL FEDERACIÓN ESPAÑOLA DE KÁRATE  
Y D.A.**

CUENTAS ANUALES CORRESPONDIENTES AL EJERCICIO 2017  
JUNTO CON EL INFORME DE AUDITORÍA DE CUENTAS  
ANUALES EMITIDO POR UN AUDITOR INDEPENDIENTE

## **REAL FEDERACIÓN ESPAÑOLA DE KÁRATE Y D.A.**

**Cuentas Anuales correspondientes al ejercicio 2017 junto con  
el Informe de Auditoría de Cuentas Anuales emitido por un  
Auditor Independiente**

**INFORME DE AUDITORÍA DE CUENTAS ANUALES EMITIDO POR UN AUDITOR INDEPENDIENTE**

**CUENTAS ANUALES CORRESPONDIENTES AL EJERCICIO 2017:**

**Balances correspondientes al 31 de diciembre de 2017 y 2016**

**Cuenta de Pérdidas y Ganancias correspondientes a los ejercicios 2017 y 2016**

**Estado de Cambios en el Patrimonio Neto correspondiente a los ejercicios 2017 y  
2016**

**Memoria correspondiente al ejercicio 2017**

**REAL FEDERACIÓN ESPAÑOLA DE KÁRATE Y D.A.**

**Informe de Auditoría de Cuentas Anuales emitido por un Auditor  
Independiente**

## Informe de auditoría de cuentas anuales emitido por un auditor independiente

A la Asamblea General de la **Real Federación Española de Kárate y D.A.** por encargo del Consejo Superior de Deportes:

### *Opinión con salvedades*

Hemos auditado las cuentas anuales de la **Real Federación Española de Kárate y D.A.** (la Federación), que comprenden el balance a 31 de diciembre de 2017, la cuenta de pérdidas y ganancias, el estado de cambios en el patrimonio neto y la memoria correspondientes al ejercicio terminado en dicha fecha.

En nuestra opinión, excepto por los efectos tanto sobre las cifras de 31 de diciembre de 2017 como sobre las cifras comparativas del ejercicio anterior de las cuestiones descritas en la sección *Fundamento de la opinión con salvedades* de nuestro informe, las cuentas anuales adjuntas expresan, en todos los aspectos significativos, la imagen fiel del patrimonio y de la situación financiera de la Federación a 31 de diciembre de 2017, así como de sus resultados, el resultado de la liquidación de su presupuesto y la correcta justificación de la subvención de acuerdo con la normativa vigente en materia de subvenciones públicas correspondientes al ejercicio terminado en dicha fecha, de conformidad con el marco normativo de información financiera que resulta de aplicación (que se identifica en la nota 2 de la memoria) y, en particular, con los principios y criterios contables contenidos en el mismo y, asimismo, con las normas y criterios de liquidación del presupuesto requeridos por el Consejo Superior de Deportes.

### *Fundamento de la opinión con salvedades*

El epígrafe de “Deudas largo plazo” del balance de situación al 31 de diciembre de 2017 adjunto incluye, por importe de 37.787,84 euros, deudas con un vencimiento inferior a un año que, deberían ser consideradas como deudas a corto plazo. En consecuencia, el pasivo no corriente del balance de situación adjunto y el pasivo corriente del balance de situación adjunto se encuentran sobrevalorados e infravalorados, respectivamente en dicho importe.

Debido a un error informático en la elaboración de las cuentas anuales, los importes de los saldos al 31 de diciembre de 2017 “Deudas por compras o prestadores de servicios” y “Administraciones Públicas” del pasivo corriente del balance de situación adjunto, por importe de 429.363,65 y 95.986,09 euros respectivamente, no se corresponden con los saldos correctos, que son los que se reflejan en los registros contables de la Federación por importe de 256.268,62 y 88.125,12 euros respectivamente, tal y como igualmente indica el esquema de cuentas adjunto que acompaña a las cuentas anuales.

Asimismo, debido a un error informático en la elaboración de las cuentas anuales, el importe de las “Pérdidas y Ganancias. (beneficios o pérdida)”, “Deudas a largo plazo”, “Otros pasivos financieros” y “Deudas por compras o prestadores de servicios”, del balance de situación adjunto comparativo del ejercicio anterior por importe de 76.971,03; 130.418,87; 21.529,79 y 264.341,62 euros respectivamente, tal y como igualmente indica el esquema de cuentas adjunto que acompaña a las cuentas anuales, no se corresponde con los saldos indicados en las cuentas anuales del ejercicio 2016 que ascienden a 76.871,03; 107.134,01; 44.814,65 y 210.979,48 euros respectivamente.

Hemos llevado a cabo nuestra auditoría de conformidad con la normativa reguladora de la actividad de auditoría de cuentas vigente en España. Nuestras responsabilidades de acuerdo con dichas normas se describen más adelante en la sección *Responsabilidades del auditor en relación con la auditoría de las cuentas anuales* de nuestro informe.

Somos independientes de la Federación de conformidad con los requerimientos de ética, incluidos los de independencia, que son aplicables a nuestra auditoría de las cuentas anuales en España según lo exigido por la normativa reguladora de la actividad de auditoría de cuentas. En este sentido, no hemos prestado servicios distintos a los de la auditoría de cuentas ni han concurrido situaciones o circunstancias que, de acuerdo con lo establecido en la citada normativa reguladora, hayan afectado a la necesaria independencia de modo que se haya visto comprometida.

Consideramos que la evidencia de auditoría que hemos obtenido proporciona una base suficiente y adecuada para nuestra opinión con salvedades.

#### *Aspectos más relevantes de la auditoría*

Los aspectos más relevantes de la auditoría son aquellos que, según nuestro juicio profesional, han sido considerados como los riesgos de incorrección material más significativos en nuestra auditoría de las cuentas anuales del periodo actual. Estos riesgos han sido tratados en el contexto de nuestra auditoría de las cuentas anuales en su conjunto, y en la formación de nuestra opinión sobre éstas, y no expresamos una opinión por separado sobre esos riesgos.

Además de las cuestiones descritas en la sección *Fundamento de la opinión con salvedades* hemos determinado que los riesgos que se describen a continuación son los riesgos más significativos considerados en la auditoría que se deben comunicar en nuestro informe.

Aspectos más relevantes de la auditoría	Respuesta de auditoría
---	------------------------

*Reconocimiento de ingresos federativos*

Según se indica en la nota 4 de la memoria adjunta, la Federación sigue el principio del devengo en el reconocimiento de ingresos. El reconocimiento de ingresos por inscripciones en campeonatos y de publicidad e imagen es un área significativa y susceptible de incorrección material, particularmente al cierre de ejercicio en relación con su adecuada imputación temporal, motivo por el cual se ha considerado uno de los riesgos más significativos de nuestra auditoría.

Hemos llevado a cabo, entre otros, los siguientes procedimientos de auditoría:

- Entendimiento de las políticas de imputación de ingresos de la Federación.
- Para el análisis de los ingresos por inscripciones en campeonatos reconocidos durante el ejercicio, se ha verificado de una muestra, la documentación que acredite que el trabajo ha sido realizado y cumple los requisitos para su reconocimiento como ingreso en el ejercicio.
- Respecto al resto de los ingresos, para una muestra de contratos vigentes en el ejercicio hemos obtenido y analizado el contrato firmado y hemos comprobado la imputación del ingreso en el periodo apropiado y la contabilización, si procede, del ingreso anticipado.
- Conciliación de la respuesta que facilita el Consejo Superior de Deportes sobre los ingresos concedidos a la Federación durante el ejercicio 2017.
- Adicionalmente, hemos evaluado la adecuación de información facilitada en la memoria de las cuentas anuales, conforme al marco de información financiera aplicable.

### *Otra información: Anexos*

La otra información comprende exclusivamente los Anexos del ejercicio 2017, los cuales contienen los desgloses de información económico-financiera de acuerdo a los requerimientos del Consejo Superior de Deportes y no forman parte integrante de las cuentas anuales.

Nuestra opinión de auditoría sobre las cuentas anuales no cubre los Anexos. Nuestra responsabilidad sobre los Anexos consiste en evaluar e informar sobre la concordancia de la otra información con las cuentas anuales y sobre si su contenido y presentación son conformes a los requerimientos del Consejo Superior de Deportes, a partir del conocimiento de la Federación obtenido en la realización de la auditoría de las citadas cuentas y sin considerar información distinta de la obtenida como evidencia durante la misma. Si, basándonos en el trabajo que hemos realizado, concluimos que existen incorrecciones materiales, estamos obligados a informar de ello.

Sobre la base del trabajo realizado, según lo descrito en el párrafo anterior, salvo por las incorrecciones materiales indicadas en el párrafo siguiente, la información que contienen los Anexos concuerdan con la de las cuentas anuales del ejercicio 2017 y su contenido y presentación son conformes a los requerimientos del Consejo Superior de Deportes.

Como se describe en la sección de *Fundamento de la opinión con salvedades*, existen incorrecciones materiales en las cuenta anuales adjuntas. Hemos concluido que dichas circunstancias afectan de igual manera y en la misma medida a los Anexos.

### *Responsabilidad del Presidente en relación con las cuentas anuales*

El Presidente es responsable de formular las cuentas anuales adjuntas, de forma que expresen la imagen fiel del patrimonio, de la situación financiera y de los resultados de la Federación, de conformidad con el marco normativo de información financiera aplicable a la Federación en España, y del control interno que considere necesario para permitir la preparación de cuentas anuales libres de incorrección material, debida a fraude o error.

En la preparación de las cuentas anuales, el Presidente es responsable de la valoración de la capacidad de la Federación para continuar como entidad en funcionamiento, revelando, según corresponda, las cuestiones relacionadas con la entidad en funcionamiento y utilizando el principio contable de entidad en funcionamiento excepto si el Presidente tiene intención de liquidar la Federación o de cesar sus operaciones, o bien no exista otra alternativa realista.

### *Responsabilidades del auditor en relación con la auditoría de las cuentas anuales*

Nuestros objetivos son obtener una seguridad razonable de que las cuentas anuales en su conjunto están libres de incorrección material, debida a fraude o error, y emitir un informe de auditoría que contiene nuestra opinión. Seguridad razonable es un alto grado de seguridad pero no garantiza que una auditoría realizada de conformidad con la normativa reguladora de la actividad de auditoría de cuentas vigente en España siempre detecte una incorrección material cuando existe. Las incorrecciones pueden deberse a fraude o error y se consideran materiales si, individualmente o de forma agregada, puede preverse razonablemente que influyan en las decisiones económicas que los usuarios toman basándose en las cuentas anuales.

Como parte de una auditoría de conformidad con la normativa reguladora de la actividad de auditoría de cuentas vigente en España, aplicamos nuestro juicio profesional y mantenemos una actitud de escepticismo profesional durante toda la auditoría. También:

- Identificamos y valoramos los riesgos de incorrección material en las cuentas anuales, debida a fraude o error, diseñamos y aplicamos procedimientos de auditoría para responder a dichos riesgos y obtenemos evidencia de auditoría suficiente y adecuada para proporcionar una base para nuestra opinión. El riesgo de no detectar una incorrección material debida a fraude es más elevado que en el caso de una incorrección material debida a error, ya que el fraude puede implicar colusión, falsificación, omisiones deliberadas, manifestaciones intencionadamente erróneas, o la elusión del control interno.
- Obtenemos conocimiento del control interno relevante para la auditoría con el fin de diseñar procedimientos de auditoría que sean adecuados en función de las circunstancias, y no con la finalidad de expresar una opinión sobre la eficacia del control interno de la Federación.
- Evaluamos si las políticas contables aplicadas son adecuadas y la razonabilidad de las estimaciones contables y la correspondiente información revelada por el Presidente.
- Concluimos sobre si es adecuada la utilización, por el Presidente, del principio contable de entidad en funcionamiento y, basándonos en la evidencia de auditoría obtenida, concluimos sobre si existe o no una incertidumbre material relacionada con hechos o con condiciones que pueden generar dudas significativas sobre la capacidad de la Federación para continuar como entidad en funcionamiento. Si concluimos que existe una incertidumbre material, se requiere que llamemos la atención en nuestro informe de auditoría sobre la correspondiente información revelada en las cuentas anuales o, si dichas revelaciones no son adecuadas, que expresemos una opinión modificada. Nuestras conclusiones se basan en la evidencia de auditoría obtenida hasta la fecha de nuestro informe de auditoría. Sin embargo, los hechos o condiciones futuros pueden ser la causa de que la Federación deje de ser una entidad en funcionamiento.



- Evaluamos la presentación global, la estructura y el contenido de las cuentas anuales, incluida la información revelada, y si las cuentas anuales representan las transacciones y hechos subyacentes de un modo que logran expresar la imagen fiel.

Nos comunicamos con el Presidente de la Federación en relación con, entre otras cuestiones, el alcance y el momento de realización de la auditoría planificados y los hallazgos significativos de la auditoría, así como cualquier deficiencia significativa del control interno que identificamos en el transcurso de la auditoría.

Entre los riesgos significativos que han sido objeto de comunicación al Presidente de la Federación, determinamos los que han sido de la mayor significatividad en la auditoría de las cuentas anuales del periodo actual y que son, en consecuencia, los riesgos considerados más significativos.

Describimos esos riesgos en nuestro informe de auditoría salvo que las disposiciones legales o reglamentarias prohíban revelar públicamente la cuestión.

BDO Auditores, S.L.P. (ROAC S1273)

Rafael Ruiz Salvador (ROAC 21529)  
Socio - Auditor de cuentas

8 de junio de 2018



BDO AUDITORES, S.L.P.

2018 Núm.01/18/13851

COPIA

Informe de auditoría de cuentas sujeto  
a la normativa de auditoría de cuentas  
española o internacional

# Cuentas Anuales



# Ejercicio

# 2017


Madrid, 30 de marzo de 2018

**Real Federación Española de Karate**  
**BALANCE DE SITUACION A 31 DE DICIEMBRE DE 2016 Y 2017**  
(Cifras en euros)

ACTIVO	Notas de la memoria	Ejercicio 2017	Ejercicio 2016
<b>A) ACTIVO NO CORRIENTE</b>		<b>21.461,48</b>	<b>21.536,85</b>
<b>I. Inmovilizado Intangible.</b>	<b>5</b>	<b>0,00</b>	
2. Patentes, licencias, marcas y similares.		0,00	
4. Aplicaciones informáticas.		0,00	
<b>II. Inmovilizado material.</b>	<b>5</b>	<b>9.661,48</b>	<b>12.336,85</b>
2. Instalaciones técnicas y otro inmovilizado material.		9.661,48	12.336,85
<b>IV. Inmovilizaciones financieras.</b>	<b>6</b>	<b>11.800,00</b>	<b>9.200,00</b>
3. Otros créditos.		11.800,00	9.200,00
<b>B) ACTIVO CORRIENTE</b>		<b>705.244,86</b>	<b>490.270,04</b>
<b>I. Existencias.</b>		<b>870,00</b>	<b>5.946,72</b>
3. Anticipos a proveedores.		870,00	5.946,72
<b>II. Deudores.</b>	<b>6 y 7</b>	<b>221.277,30</b>	<b>168.381,96</b>
1. Afiliados y otras entidades deportivas		50.472,07	76.533,94
2. Deudores varios.		170.805,23	91.748,02
<b>III. Inversiones financieras temporales.</b>	<b>6 y 7</b>	<b>1.319,58</b>	<b>0</b>
6. Otros créditos.		1.319,58	0
<b>IV. Tesorería.</b>	<b>6</b>	<b>476.213,68</b>	<b>316.041,36</b>
1. Tesorería.		476.213,68	316.041,36
<b>V. Periodificaciones.</b>		<b>5.564,30</b>	<b>0,00</b>
<b>TOTAL ACTIVO (A+B)</b>		<b>726.706,34</b>	<b>511.806,89</b>

R.F.E.K.



**Real Federación Española de Karate**  
**BALANCE DE SITUACION A 31 DE DICIEMBRE DE 2016 Y 2017**  
(Cifras en euros)

<b>PATRIMONIO NETO Y PASIVO</b>	<b>Notas de la memoria</b>	<b>Ejercicio 2017</b>	<b>Ejercicio 2016</b>
<b>A) PATRIMONIO NETO</b>		<b>164.803,68</b>	<b>86.371,61</b>
<b>A-1) Fondos Propios.</b>	<b>9</b>	<b>150.292,98</b>	<b>86.060,96</b>
I. Fondo social.		40.260,70	40.260,70
II. Resultados negativos de ejercicios anteriores.		45.700,29	-31.170,77
IV. Pérdidas y Ganancias. (Beneficio o pérdida).		64.331,99	76.971,03
<b>B-1) Subvenciones de capital.</b>	<b>13</b>	<b>14.510,70</b>	<b>310,65</b>
<b>B) PASIVO NO CORRIENTE</b>	<b>8</b>	<b>107.134,01</b>	<b>130.418,87</b>
D. Deudas largo plazo.		107.134,01	130.418,87
<b>C) PASIVO CORRIENTE</b>		<b>454.768,65</b>	<b>295.116,41</b>
<b>II. Deudas entidades de crédito</b>			
4. Otros pasivos financieros		0,00	21.529,79
<b>IV. Deudas con empresas grupo y asociadas corto plazo</b>		<b>445,00</b>	<b>445,00</b>
<b>V. Acreedores comerciales y otras cuentas a pagar.</b>	<b>6 y 8</b>		
1. Deudas por compras o prestadores de servicios.		429.363,65	264.341,62
3. Afiliados y otras entidades deportivas.		84.361,49	32.334,34
<b>V. Otras deudas activas.</b>	<b>6 y 8</b>		
4. Remuneraciones pendientes de pago.		608,42	1.023,74
6. Administraciones Públicas		95.986,09	20.007,06
7. Anticipos de clientes y deudores			
<b>VI. Ajustes por periodificación.</b>	<b>8</b>	<b>24.960,00</b>	<b>8.800,00</b>
<b>TOTAL PATRIMONIO NETO Y PASIVO (A+B+C)</b>		<b>726.706,34</b>	<b>511.806,89</b>

EL PRESIDENTE

ANTONIO MORENO MARQUEÑO




LA SECRETARIA GENERAL

SUSANA MENA GIL

<b>Real Federación Española de Karate</b>			
<b>CUENTA DE PÉRDIDAS Y GANANCIAS A 31 DE DICIEMBRE DE 2016 Y 2017</b>			
<b>(Cifras en euros)</b>			
	<b>Notas de la memoria</b>	<b>Ejercicio 2017</b>	<b>Ejercicio 2016</b>
<b>A) OPERACIONES CONTINUADAS</b>			
<b>1. Importe neto de la cifra de negocios</b>	<b>11</b>	<b>864.147,13</b>	<b>505.149,69</b>
a) Ingresos Federativos y otros ingresos		864.147,13	505.149,69
<b>3. Aprovisionamientos</b>	<b>11</b>	<b>-37.056,25</b>	<b>-30.877,63</b>
a) Consumo de material deportivo.		-37.056,25	-30.877,63
<b>5. Otros ingresos de explotación</b>	<b>11</b>	<b>877.994,56</b>	<b>719.714,45</b>
a) Ingresos accesorios y otros de gestión corriente		222.027,11	174.724,43
b) Subvenciones de explotación incorporadas al rtdo del ejercicio		655.967,45	544.990,02
<b>4. Gastos de personal</b>	<b>11</b>	<b>-225.873,93</b>	<b>-206.478,95</b>
a) Sueldos, salarios y asimilados		-170.671,21	-159.145,71
b) Cargas sociales		-55.112,72	-47.333,24
<b>7. Otros gastos de explotación</b>	<b>11</b>	<b>-1.407.437,23</b>	<b>-903.812,72</b>
a) Servicios exteriores		-415.735,99	-375.453,96
c) Pérdidas, deterioro y variación de prov. por operaciones comerciales		4.730,00	0,00
d) Otros gastos de gestión corriente		-996.431,24	-528.358,76
<b>8. Amortización del inmovilizado</b>	<b>5</b>	<b>-2.675,37</b>	<b>-3.574,88</b>
<b>9. Imputación de subvenciones de inmov. no financiero y otras</b>	<b>13</b>	<b>310,65</b>	<b>1.673,30</b>
<b>11. Otros resultados</b>	<b>11</b>	<b>374,40</b>	<b>1.899,91</b>
a) Gastos excepcionales		374,40	1.899,91
b) Ingresos excepcionales			
<b>A.1) RESULTADO DE EXPLOTACIÓN</b>		<b>69.783,96</b>	<b>83.693,17</b>
<b>12. Ingresos financieros</b>	<b>11</b>	<b>0,04</b>	<b>171,29</b>
b) De valores negociables y otros instrumentos financieros		0,04	171,29
b1) Partes vinculadas			
<b>13. Gastos financieros</b>	<b>11</b>	<b>5.451,93</b>	<b>-6.993,43</b>
b) Por deudas con terceros		5.451,93	-6.993,43
<b>A.2) RESULTADO FINANCIERO</b>		<b>-5.451,97</b>	<b>-6.822,14</b>
<b>A.3) RESULTADO ANTES DE IMPUESTOS</b>		<b>64.331,99</b>	<b>76.871,03</b>
<b>17. Impuestos sobre beneficios</b>			0,00
<b>A.4) RTDO DEL EJERC. PROCEDENTE DE OPERAC. CONTINUADAS</b>	<b>18</b>	<b>64.331,99</b>	<b>76.871,03</b>
<b>A.5) RESULTADO DEL EJERCICIO</b>	<b>3,9</b>	<b>64.331,99</b>	<b>76.871,03</b>

El Presidente  
ANTONIO MORENO MARQUEÑO



La Secretaria General  
SUSANA MENA GIL

**ESTADO DE CAMBIOS EN EL PATRIMONIO NETO CORRESPONDIENTES A LOS AÑOS 2016 Y 2017**

El estado de cambios en el patrimonio neto de la Federación se muestra a continuación:

A) ESTADO DE INGRESOS Y GASTOS RECONOCIDOS	Ejercicio 2017	Ejercicio 2016
<b>A) Resultado de la cuenta de pérdidas y ganancias</b>	<b>64.331,99</b>	<b>76.871,03</b>
<b>Ingresos y gastos imputados directamente al patrimonio neto</b>		
III. Subvenciones, donaciones y legados recibidos	0,00	0,00
<b>B) Total ingresos y gastos imputados directamente al patrimonio neto</b>	<b>0,00</b>	<b>0,00</b>
<b>Transferencias a la cuenta de pérdidas y ganancias</b>		
VIII. Subvenciones, donaciones y legados recibidos	-310,65	-1.673,30
<b>C) Total transferencias a la cuenta de pérdidas y ganancias</b>	<b>-310,65</b>	<b>-1.673,30</b>
<b>TOTAL DE INGRESOS Y GASTOS RECONOCIDOS (A + B + C)</b>	<b>64.021,34</b>	<b>75.197,70</b>

	Fondo Social	Resultado Ejercicio Anterior	Resultado Ejercicio	Subvenciones. Donaciones	Patrimonio Neto
<b>SALDO, FINAL AÑO 2010</b>	<b>40.260,70</b>	<b>-124.963,82</b>	<b>-37.238,40</b>	<b>38.607,70</b>	<b>-83.333,82</b>
I. Distribución resultado ejercicio anterior		-37.238,40	37.238,40		0,00
II. Total ingresos y gastos reconocidos.			4.392,65	-14.883,83	-10.491,18
<b>SALDO, FINAL AÑO 2011</b>	<b>40.260,70</b>	<b>-162.202,22</b>	<b>4.392,65</b>	<b>23.723,87</b>	<b>-93.825,00</b>
I. Distribución resultado ejercicio anterior		4.392,65	-4.392,65		0,00
II. Total ingresos y gastos reconocidos.			4.027,69	-7.809,72	-3.782,03
<b>SALDO, FINAL AÑO 2012</b>	<b>40.260,70</b>	<b>-157.809,57</b>	<b>4.027,69</b>	<b>15.914,15</b>	<b>-97.607,03</b>
I. Distribución resultado ejercicio anterior		4.027,69	-4.027,69		0,00
II. Total ingresos y gastos reconocidos.			-80.693,95	-4.378,68	-85.072,63
<b>SALDO, FINAL AÑO 2013</b>	<b>40.260,70</b>	<b>-153.781,88</b>	<b>-80.693,95</b>	<b>11.535,47</b>	<b>-182.679,66</b>
I. Distribución resultado ejercicio anterior		-80.693,95	80.693,95		0,00
II. Total ingresos y gastos reconocidos.			130.603,43	-6.246,38	124.357,05
<b>SALDO, FINAL AÑO 2014</b>	<b>40.260,70</b>	<b>-234.475,80</b>	<b>130.603,43</b>	<b>5.289,09</b>	<b>-58.322,58</b>
I. Distribución resultado ejercicio anterior		130.603,43	-130.603,43		0,00
II. Total ingresos y gastos reconocidos.			72.701,60	-3.305,14	69.396,46
<b>SALDO, FINAL AÑO 2015</b>	<b>40.260,70</b>	<b>-103.872,37</b>	<b>72.701,60</b>	<b>1.983,95</b>	<b>11.073,88</b>
I. Distribución resultado ejercicio anterior		72.701,60	-72.701,60		0,00
II. Total ingresos y gastos reconocidos.			76.871,03	-1.673,30	75.197,73
<b>SALDO, FINAL AÑO 2016</b>	<b>40.260,70</b>	<b>-31.170,77</b>	<b>76.871,03</b>	<b>310,65</b>	<b>86.271,61</b>
I. Distribución resultado ejercicio anterior		76.871,03	-76.871,03		0,00
II. Total ingresos y gastos reconocidos.			64.331,99	-14.510,70	64.021,34
<b>SALDO, FINAL AÑO 2017</b>	<b>40.260,70</b>	<b>45.700,29</b>	<b>64.331,99</b>	<b>14.510,70</b>	<b>164.803,68</b>

El Presidente  
ANTONIO MORENO MARQUEÑO



La Secretaria General  
SUSANA MENA GIL

## 1.- ACTIVIDAD DE LA EMPRESA

La REAL FEDERACIÓN ESPAÑOLA DE KARATE y D.A. es una entidad sin ánimo de lucro que agrupa deportistas, técnicos, jueces-árbitros, clubes y Federaciones Autonómicas dedicadas al deporte del Karate dentro del territorio español. Asimismo, además del Karate y Para-Karate, se encuentran acogidas las siguientes disciplinas: NIHON TAI-JITSU, KUNG-FU Y KENPO.

La Federación desarrolla su actividad en una oficina en régimen de alquiler situada en la calle Vicente Muzas, nº 4 de Madrid.

La Federación cuenta con personalidad jurídica propia y capacidad para el cumplimiento de sus fines. Los Órganos de Gobierno y representación son:

- Asamblea General.
- Comisión Delegada.
- Presidente.
- Junta Directiva.

La Federación se rige por lo dispuesto en la Ley del Deporte de 15 de octubre de 1.990, el Real Decreto 1835/1991, de 20 de diciembre sobre Federaciones Deportivas, la Ley 49/2002 de régimen fiscal de las entidades sin fines lucrativos y de los incentivos fiscales al mecenazgo y otras disposiciones legales concordantes con las mismas.

Las Federaciones Autonómicas integradas en la Federación, reconocen la competencia de la misma en las competiciones oficiales organizadas por ella o en las que delegue, así como las que tengan carácter internacional, reconociendo su competencia en cuestiones de disciplina.

En el contexto internacional, la Federación Española es miembro de pleno derecho de los siguientes Organismos:

- Federación Europea de Karate.
- Federación Mundial de Karate.

## 2.- BASES DE PRESENTACIÓN DE LAS CUENTAS ANUALES

### 1. Imagen fiel.

- a) Las cuentas anuales se han elaborado conforme a lo dispuesto en el R.D. 1514/2007 de 16 de noviembre, por el que se aprueba el Plan General de Contabilidad para Pymes, a partir de los registros auxiliares de contabilidad de la Federación. Asimismo, y en tanto y cuanto no contradiga a lo anterior, la Federación se rige también por las "Normas de Adaptación del Plan General de Contabilidad a las Federaciones Deportivas", aprobadas por la Orden de 2 de febrero de 1.994 y aquellas disposiciones legales vigentes en materia contable que fueran aplicables, todo ello para mostrar la imagen fiel del patrimonio, la situación financiera y los resultados de la Entidad.
- b) Se han aplicado las disposiciones legales vigentes en materia contable con objeto de mostrar la imagen fiel del patrimonio y de la situación financiera de la Federación y de los resultados de sus operaciones obtenidos durante el correspondiente ejercicio.
- c) Estas cuentas anuales que han sido formuladas por la Junta Directiva de la Federación, se someterán a la aprobación por la Asamblea General Ordinaria, estimándose que serán aprobadas sin modificación alguna. Las cuentas anuales están firmadas por el Presidente y la Secretaria General de la Federación.

## 2. Principios contables.

No se han aplicado principios contables no obligatorios. Adicionalmente, la Junta Directiva de la Federación ha formulado estas cuentas anuales teniendo en consideración la totalidad de los principios y normas contables de aplicación obligatoria que tienen un efecto significativo en dichas cuentas anuales. No existe ningún principio contable que siendo obligatorio, haya dejado de aplicarse.

Además, la Federación aplica:

- El Código de Comercio y la restante legislación mercantil.
- El Plan General de Contabilidad y sus adaptaciones sectoriales.
- Las normas de desarrollo que en materia contable establezca en su caso el Instituto de Contabilidad y Auditoría de Cuentas.
- La demás legislación que sea específicamente aplicable.

## 3. Aspectos críticos de la valoración y estimación de la incertidumbre.

Desde 2015, la situación ha cambiado debido a nuestro esfuerzo por intentar desarrollar al máximo nuestro deporte. En este ejercicio, debido a las medidas que se continúan teniendo para corregir esta situación, se ha mantenido un patrimonio neto positivo y en este ejercicio el resultado de ejercicios anteriores es positivo. No obstante, seguimos contando con el apoyo financiero y económico que nos es proporcionado por el Consejo Superior de Deportes.

- Fondo de Maniobra: 250.476,21 €
- Patrimonio Neto: 164.803,68 €

La Federación aplica el principio de empresa en funcionamiento y la Junta Directiva no es consciente de la existencia de incertidumbres adicionales que puedan aportar dudas significativas sobre la posibilidad de que la Federación siga funcionando.

## 4. Comparación de la información.

A los efectos de la obligación establecida en el art. 35.6 del Código de Comercio y a los efectos derivados de la aplicación del principio de uniformidad y del requisito de comparabilidad, las cuentas anuales correspondientes al ejercicio terminado el 31 de diciembre de 2017 se presentan con las cuentas presentadas en el ejercicio 2016 al objeto de reflejar cifras comparativas.

## 5. Elementos recogidos en varias partidas.

La Federación no tiene recogidos elementos patrimoniales en dos o más partidas.

## 6. Cambios en criterios contables.

La Federación mantiene sus criterios contables.

## 3.- APLICACIÓN DE RESULTADOS

La propuesta de aplicación del resultado del ejercicio que se somete a la aprobación de la Asamblea General es la siguiente:





BASE DE REPARTO	IMPORTE 2017	IMPORTE 2016
Pérdidas y Ganancias (Pérdida)	0,00 €	0,00 €
Pérdidas y Ganancias (Beneficio)	64.331,99 €	76.871,03 €
APLICACIÓN	IMPORTE 2017	IMPORTE 2016
A compensación pérdidas ejercicios anteriores	64.331,99 €	76.871,03 €
A resultados negativos de ejercicios anteriores	0,00 €	0,00 €

#### 4.- NORMAS DE REGISTRO Y VALORACION

Las principales normas de registro y valoración utilizadas por la Federación en la elaboración de sus cuentas anuales del ejercicio 2017, de acuerdo con las establecidas por el Plan General de Contabilidad, han sido las siguientes:

##### 1. Inmovilizado intangible

Como norma general, el inmovilizado intangible se valora inicialmente por su precio de adquisición o coste de producción. Posteriormente se valora a su coste minorado por la correspondiente amortización acumulada y, en su caso, por las pérdidas por deterioro que haya experimentado. Dichos activos se amortizan linealmente según:

ELEMENTOS	COEFICIENTE (%)
Propiedad Industrial	20
Aplicaciones Informáticas	15

La Federación registra en esta cuenta los costes incurridos en la adquisición y desarrollo de programas de ordenador, incluidos los costes de desarrollo de las páginas web. Los costes de mantenimiento de las aplicaciones informáticas se registran en la cuenta de pérdidas y ganancias del ejercicio en que se incurren.

##### Deterioro de valor de activos intangibles y materiales

Siempre que existan indicios de pérdida de valor, la Federación procede a estimar la posible existencia de pérdidas de valor que reduzcan el valor recuperable de los activos a un importe inferior al de su valor en libros. En opinión de los administradores, no existen indicios de que los activos de la Federación tengan deterioros.

El importe recuperable se determina como el mayor importe entre el valor razonable menos los costes de venta, y el valor en uso.

##### 2. Inmovilizado material

El inmovilizado material se valora inicialmente por su precio de adquisición o coste de producción, y posteriormente se minorará por la correspondiente amortización acumulada y las pérdidas por deterioro, si las hubiera, conforme al criterio mencionado en la Nota 4.1.

Los gastos de conservación y mantenimiento de los diferentes elementos que componen el inmovilizado material se imputan a la cuenta de pérdidas y ganancias del ejercicio en que se incurren. Por el contrario, los importes invertidos en mejoras que contribuyen a aumentar la capacidad o eficiencia o a alargar la vida útil de dichos bienes se registran como mayor coste de los mismos.

La Federación amortiza el inmovilizado material siguiendo el método lineal, aplicando porcentajes de amortización anual calculados en función de los años de vida útil estimada de los respectivos bienes, según el siguiente detalle:

ELEMENTOS	COEFICIENTE (%)
Equipos deportivos	10-15
Mobiliario	10
Equipos de Oficina	20
Equipos proceso de información	20

### 3. Arrendamientos

Los arrendamientos se clasifican como arrendamientos financieros siempre que, en las condiciones de los mismos se deduzca que se transfieren al arrendatario sustancialmente los riesgos y beneficios inherentes a la propiedad del activo objeto del contrato. Los demás arrendamientos se clasifican como arrendamientos operativos.

### 4. Instrumentos financieros

- Activos financieros: Los activos financieros que posee la Federación se clasifican en las siguientes categorías:

- a) Los préstamos y partidas a cobrar son activos financieros no derivados con cobros fijos o determinables que no cotizan en un mercado activo. Se incluyen en activos corrientes, excepto para vencimientos superiores a 12 meses desde de la fecha del balance que se clasifican como activos no corrientes. Los préstamos y partidas a cobrar se incluyen en "Créditos a empresas" y "Deudores comerciales y otras cuentas a cobrar" en el balance.

Estos activos financieros se valoran inicialmente por su valor razonable, incluidos los costes de transacción que les sean directamente imputables, y posteriormente a coste amortizado reconociendo los intereses devengados en función de su tipo de interés efectivo, entendido como el tipo de actualización que iguala el valor en libros del instrumento con la totalidad de sus flujos de efectivo estimados hasta su vencimiento. No obstante lo anterior, los créditos por operaciones comerciales con vencimiento no superior a un año se valoran, tanto en el momento de reconocimiento inicial como posteriormente, por su valor nominal siempre que el efecto de no actualizar los flujos no sea significativo.

Al menos al cierre del ejercicio, se efectúan las correcciones valorativas necesarias por deterioro de valor si existe evidencia objetiva de que no se cobrarán todos los importes que se adeudan. El importe de la pérdida por deterioro del valor es la diferencia entre el valor en libros del activo y el valor actual de los flujos de efectivo futuros estimados, descontados al tipo de interés efectivo en el momento de reconocimiento inicial. Las correcciones de valor, así como en su caso su reversión, se reconocen en la cuenta de pérdidas y ganancias.

En particular, y respecto a las correcciones valorativas relativas a los deudores comerciales y otras cuentas a cobrar, el criterio utilizado por la Federación para calcular las correspondientes correcciones valorativas, si las hubiera, es la de verificar los vencimientos de cobro de las facturas y proceder a realizar las correcciones valorativas de las facturas vencidas que no tengan explicación comercial.



R.F.E.K.

- Pasivos financieros

Los débitos y partidas a pagar incluyen débitos por operaciones comerciales y débitos por operaciones no comerciales. Estos recursos ajenos se clasifican como pasivos corrientes, a menos que la Federación tenga un derecho incondicional a diferir su liquidación durante al menos 12 meses después de la fecha del balance.

Estas deudas se reconocen inicialmente a su valor razonable ajustado por los costes de transacción directamente imputables, registrándose posteriormente por su coste amortizado según el método del tipo de interés efectivo. Dicho interés efectivo es el tipo de actualización que iguala el valor en libros del instrumento con la corriente esperada de pagos futuros previstos hasta el vencimiento del pasivo.

**5. Existencias**

Este epígrafe lo componen exclusivamente Anticipos a Proveedores. No se activan existencias porque los materiales de competición se suelen consumir en las mismas y no se producen stocks.

**6. Transacciones en moneda extranjera**

La moneda funcional utilizada por la Federación es el euro. Consecuentemente, las operaciones en otras divisas distintas del euro se consideran denominadas en moneda extranjera y se registran según los tipos de cambio vigentes en las fechas de las operaciones.

**7. Impuestos sobre beneficios**

Para la valoración del impuesto sobre beneficios del ejercicio se ha tenido en cuenta lo dispuesto en la Norma de Valoración 13ª de la adaptación del Plan General de Contabilidad. Asimismo, la Federación ha aplicado los criterios establecidos en la Ley 30/1994, de 24 de noviembre, de Fundaciones y de Incentivos Fiscales a la Participación Privada en Actividades de Interés General.

**8. Ingresos y gastos**

Los ingresos y gastos se imputan en función del criterio de devengo, es decir, cuando se produce la corriente real de bienes y servicios que los mismos representan, con independencia del momento en que se produzca la corriente monetaria o financiera derivada de ellos. Dichos ingresos se valoran por el valor razonable de la contraprestación recibida, deducidos descuentos e impuestos.

El reconocimiento de los ingresos por ventas se produce en el momento en que se han transferido al comprador los riesgos y beneficios significativos inherentes a la propiedad del bien vendido, no manteniendo la gestión corriente sobre dicho bien, ni reteniendo el control efectivo sobre el mismo.

En cuanto a los ingresos por prestación de servicios, éstos se reconocen considerando el grado de realización de la prestación a la fecha de balance, siempre y cuando el resultado de la transacción pueda ser estimado con fiabilidad.

Los intereses recibidos de activos financieros se reconocen utilizando el método del tipo de interés efectivo y los dividendos, cuando se declara el derecho del accionista a recibirlos. En cualquier caso, los intereses y dividendos de activos financieros devengados con posterioridad al momento de la adquisición se reconocen como ingresos en la cuenta de pérdidas y ganancias.

**9. Provisiones y contingencias**

La Junta Directiva de la Federación en la formulación de las cuentas anuales diferencian entre:

- a) Provisiones: saldos acreedores que cubren obligaciones actuales derivadas de sucesos pasados, cuya cancelación es probable que origine una salida de recursos, pero que resultan indeterminados en cuanto a su importe y/ o momento de cancelación.
- b) Pasivos contingentes: obligaciones posibles surgidas como consecuencia de sucesos pasados, cuya materialización futura está condicionada a que ocurra, o no, uno o más eventos futuros.

Las cuentas anuales recogen todas las provisiones con respecto a las cuales se estima que la probabilidad de que se tenga que atender la obligación es mayor que de lo contrario. Los pasivos contingentes no se reconocen en las cuentas anuales, sino que se informa sobre los mismos en las notas de la memoria, en la medida en que no sean considerados como remotos.

Las provisiones se valoran por el valor actual de la mejor estimación posible del importe necesario para cancelar o transferir la obligación, teniendo en cuenta la información disponible sobre el suceso y sus consecuencias, y registrándose los ajustes que surjan por la actualización de dichas provisiones como un gasto financiero conforme se va devengando.

La compensación a recibir de un tercero en el momento de liquidar la obligación, siempre que no existan dudas de que dicho reembolso será percibido, se registra como activo, excepto en el caso de que exista un vínculo legal por el que se haya exteriorizado parte del riesgo, y en virtud del cual la Federación no esté obligada a responder; en esta situación, la compensación se tendrá en cuenta para estimar el importe por el que, en su caso, figurará la correspondiente provisión.

#### **10. Indemnizaciones por despido**

De acuerdo con la legislación vigente, la Federación está obligada al pago de indemnizaciones a aquellos empleados con los que, bajo determinadas condiciones, rescinda sus relaciones laborales. Por tanto, las indemnizaciones por despido susceptibles de cuantificación razonable se registran como gasto en el ejercicio en el que se adopta la decisión del despido. En este ejercicio no se ha producido ningún despido.

#### **11. Elementos patrimoniales de naturaleza medioambiental**

Se consideran activos de naturaleza medioambiental los bienes que son utilizados de forma duradera en la actividad de la Federación, cuya finalidad principal es la minimización del impacto medioambiental y la protección y mejora del medioambiente, incluyendo la reducción o eliminación de la contaminación futura.

#### **12. Subvenciones, donaciones y legados**

Para la contabilización de las subvenciones, donaciones y legados recibidos la Federación sigue los criterios siguientes:

- a) Subvenciones, donaciones y legados de capital no reintegrables: Se valoran por el valor razonable del importe o el bien concedido, en función de si son de carácter monetario o no, y se imputan a resultados en proporción a la dotación a la amortización efectuada en el periodo para los elementos subvencionados o, en su caso, cuando se produzca su enajenación o corrección valorativa por deterioro, con excepción de las recibidas de socios o propietarios que se registran directamente en los fondos propios y no constituyen ingreso alguno.
- b) Subvenciones de carácter reintegrables: Mientras tienen el carácter de reintegrables se contabilizan como pasivos.



- c) Subvenciones de explotación: Se abonan a resultados en el momento en que se conceden excepto si se destinan a financiar déficit de explotación de ejercicios futuros, en cuyo caso se imputarán en dichos ejercicios. Si se conceden para financiar gastos específicos, la imputación se realizará a medida que se devenguen los gastos financiados.

### 13. Transacciones con vinculadas

La Federación realiza todas sus operaciones con vinculadas a valores de mercado. Adicionalmente, los precios de transferencia se encuentran adecuadamente soportados por lo que los Administradores de la Federación consideran que no existen riesgos significativos por este aspecto de los que puedan derivarse pasivos de consideración en el futuro.

## 5.- INMOVILIZADO MATERIAL E INTANGIBLE

### 1. INTANGIBLE:

Los movimientos reflejados en esta rúbrica del balance durante los ejercicios 2017 y 2016 son los siguientes:

	Marcas y nombres registrados		Aplicaciones informáticas	
	2017	2016	2017	2016
Saldo inicial	5.260,69	5.260,69	73.751,68	73.751,68
Altas	0,00	0,00	0,00	0,00
Bajas	0,00	0,00	0,00	0,00
<b>Saldo final</b>	<b>5.260,69</b>	<b>5.260,69</b>	<b>73.751,68</b>	<b>73.751,68</b>

El movimiento de las amortizaciones acumuladas de estos apartados en 2017 y 2016 era el siguiente:

	Amortización Acumulada de desarrollo. (Nombres registrados)		Amortización Acumulada Aplicaciones Informáticas	
	2017	2016	2017	2016
Saldo inicial	5.260,69	5.260,69	73.751,68	72.078,38
Altas	0,00	0,00	0,00	1.673,30
Bajas	0,00	0,00	0,00	0,00
<b>Saldo final</b>	<b>5.260,69</b>	<b>5.260,69</b>	<b>73.751,68</b>	<b>73.751,68</b>

Y los valores netos contables:

	Marcas y nombres registrados		Aplicaciones informáticas	
	2017	2016	2017	2016
<b>Valor Neto</b>	<b>0,00</b>	<b>0,00</b>	<b>0,00</b>	<b>0,00</b>

### Importe y características de los bienes totalmente amortizados:

Concepto	Valor compra		Amort. Acumul.		Valor Neto	
	2017	2016	2017	2016	2017	2016
Propiedad Industrial (203)	5.260,69	5.260,69	5.260,69	5.260,69	0,00	0,00
Aplicaciones Informáticas (206)	73.751,68	73.751,68	73.751,68	73.751,68	0,00	0,00
<b>Total</b>	<b>79.012,37</b>	<b>79.012,37</b>	<b>79.012,37</b>	<b>79.012,37</b>	<b>0,00</b>	<b>0,00</b>

**Subvenciones recibidas relacionadas con el inmovilizado intangible:**

La entidad mantiene bienes de inmovilizado intangible financiados mediante subvenciones de capital por importe de 20.670,13 € (20.670,13 € en el ejercicio anterior). Se han cumplido todas las condiciones asociadas a la obtención de las subvenciones.

**2. MATERIAL:**

El análisis del movimiento que se ha producido durante los ejercicios 2017 y 2016 de las partidas que integran este epígrafe ha sido el siguiente:

	Equipos Técnicos		Mobiliario y enseres		Equipos de Oficina		Equipos informáticos	
	2017	2016	2017	2016	2017	2016	2017	2016
Saldo inicial	89.131,33	81.393,38	27.795,69	27.795,69	22.654,56	22.654,56	55.043,64	55.043,64
Altas	0,00	7.737,95	0,00	0,00	0,00	0,00	0,00	0,00
Bajas	0,00	0,00	0,00	0,00	0,00	0,00	0,00	0,00
<b>Saldo final</b>	<b>89.131,33</b>	<b>89.131,33</b>	<b>27.795,69</b>	<b>27.795,69</b>	<b>22.654,56</b>	<b>22.654,56</b>	<b>55.043,64</b>	<b>55.043,64</b>

El movimiento de las amortizaciones acumuladas de estos apartados en 2017 y 2016 es el siguiente:

	Amortización Acumulada Equipos Técnicos		Amortización Acumulada Mobiliario y enseres		Amortización Acumulada Equipos de Oficina		Amortización Acumulada Equipos Informáticos	
	2017	2016	2017	2016	2017	2016	2017	2016
Saldo inicial	81.780,28	81.393,38	27.795,70	27.795,70	22.654,56	22.654,56	50.057,83	48.543,15
Altas	1.160,69	386,90	0,00	0,00	0,00	0,00	1.514,68	1.514,68
Bajas	0,00	0,00	0,00	0,00	0,00	0,00	0,00	0,00
<b>Saldo final</b>	<b>82.940,97</b>	<b>81.780,28</b>	<b>27.795,70</b>	<b>27.795,70</b>	<b>22.654,56</b>	<b>22.654,56</b>	<b>51.572,51</b>	<b>50.057,83</b>

Y los valores netos contables:

	Equipos Técnicos		Mobiliario y enseres		Equipos de Oficina		Equipos informáticos	
	2017	2016	2017	2016	2017	2016	2017	2016
Saldo inicial	7.351,05	0,00	-0,01	-0,01	0,00	0,00	4.985,81	6.500,49
Entradas	-1.160,69	7.737,95	0,00	0,00	0,00	0,00	-1.514,68	-1.514,68
Salidas		-386,90	0,00	0,00	0,00	0,00	0,00	0,00
<b>Saldo final</b>	<b>6.190,36</b>	<b>7.351,05</b>	<b>-0,01</b>	<b>-0,01</b>	<b>0,00</b>	<b>0,00</b>	<b>3.471,13</b>	<b>4.985,81</b>

	Totales	
	2017	2016
<b>Valor Neto</b>	<b>9.661,49</b>	<b>12.336,85</b>

**Importe y características de los bienes totalmente amortizados:**

Concepto	Valor compra		Amort. Acumul.		Valor Neto	
	2017	2016	2017	2016	2017	2016
Instalaciones y equipos técnicos (212)	89.131,33	81.780,28	82.940,97	81.780,28	6.190,36	7.351,05
Mobiliario y enseres (216)	50.450,25	50.450,25	50.450,25	50.450,26	0,00	0,00
Equipos proceso de información (217)	55.043,64	50.057,82	51.572,51	50.057,83	3.471,13	4.985,82
<b>Total</b>	<b>194.625,22</b>	<b>182.288,35</b>	<b>184.963,73</b>	<b>182.288,37</b>	<b>9.661,49</b>	<b>12.336,87</b>

**Subvenciones recibidas relacionadas con el inmovilizado material:**

La entidad ya no tiene bienes de inmovilizado material financiados mediante subvenciones de capital. Se ha dado de baja en este ejercicio el saldo restante que ascendía a 310,65 €. Se han cumplido todas las condiciones asociadas a la obtención de las subvenciones.

**Bajas de inmovilizado:**

Durante este ejercicio no se han producido bajas de bienes de inmovilizado.

La Federación ha cambiado su sede a otro inmueble de alquiler a partir del día 1 de septiembre. Los gastos del ejercicio por este concepto han ascendido a 15.972 € más 136,13 € por otros impuestos. (14.520,00 € en el ejercicio anterior más 1.384,18 € por otros impuestos).

**6.- INSTRUMENTOS FINANCIEROS**

La composición de los instrumentos financieros es la siguiente:

	Ejercicio 2017			
	Activos financieros a largo plazo		Activos financieros a corto plazo	
	Fianzas	Créditos y otros	Fianzas	Créditos y otros
Préstamos y partidas a cobrar	11.800,00 €	0,00 €	0,00 €	221.277,30
Efectivo	0,00 €	0,00 €	0,00 €	476.213,68
<b>Total</b>	<b>11.800,00 €</b>	<b>0,00 €</b>	<b>0,00 €</b>	<b>697.490,98</b>

- La Federación mantiene las fianzas depositadas en anteriores ejercicios:  
Ejercicio 2010: 3.200 € por el alquiler de la sede para oficina, en la calle Juan Álvarez Mendizábal, 70  
Ejercicio 2016: 6.000 € fianza EKF para celebración Campeonato Europa Senior 2019  
Ejercicio 2017: 2.600 € por el alquiler de la sede para oficina en la calle Vicente Muzas, 4

	Ejercicio 2016			
	Activos financieros a largo plazo		Activos financieros a corto plazo	
	Fianzas	Créditos y otros	Fianzas	Créditos y otros
Préstamos y partidas a cobrar	9.200,00 €	0,00 €	0,00 €	168.281,96
Efectivo	0,00 €	0,00 €	0,00 €	316.041,36
<b>Total</b>	<b>9.200,00 €</b>	<b>0,00 €</b>	<b>0,00 €</b>	<b>484.323,32</b>

	Ejercicio 2017			
	Pasivos financieros a largo plazo		Pasivos financieros a corto plazo	
	Deudas con entidades de crédito	Otros	Deudas con entidades de crédito	Otros
Débitos y partidas a pagar	0,00 €	107.134,01€	0,00 €	454.768,65
<b>Total</b>	<b>0,00 €</b>	<b>107.134,01 €</b>	<b>0,00 €</b>	<b>454.768,65</b>

	Ejercicio 2016			
	Pasivos financieros a largo plazo		Pasivos financieros a corto plazo	
	Deudas con entidades de crédito	Otros	Deudas con entidades de crédito	Otros
Débitos y partidas a pagar	0,00 €	130.418,87 €	0,00 €	295.116,41
<b>Total</b>	<b>0,00 €</b>	<b>130.418,87 €</b>	<b>0,00 €</b>	<b>295.116,41</b>

### 7.- ACTIVOS FINANCIEROS

El detalle de los Préstamos y partidas a cobrar es el siguiente:

	Año	Año 2016
Cientes por prestación de servicios	50.472,07	76.533,94
Deudores comerciales	170.805,23	91.748,02
<b>Total</b>	<b>221.277,3</b>	<b>168.281,96</b>

El saldo de Deudores Comerciales incluye deterioros causados por riesgos de insolvencia según el detalle adjunto:

Deterioros	Saldo a 31/12/2016	Corrección valorativa por deterioro	Reversión del deterioro	Saldo a 31/12/2017
Deudores comerciales	-66.702,42	0,00	4.730,00	-61.972,42
<b>Total</b>	<b>-66.702,42</b>	<b>0,00</b>	<b>4.730,00</b>	<b>-61.972,42</b>

### 8.- PASIVOS FINANCIEROS

El detalle de los débitos y partidas a pagar es el siguiente:

	2017	2016
Proveedores	0,00 €	0,00 €
Afiliados y otras entidades deportivas	84.361,49 €	32.334,34 €
Acreedores por prestación de servicios	248.407,65 €	210.976,98 €
Personal (remuneraciones pendientes pago)	608,42 €	1.023,74 €
Deudas Administraciones Públicas	95.986,09 €	20.007,06 €
Periodificaciones corto plazo	19.395,70 €	8.800,00 €
Deudas con entidades de créditos	5.564,30 €	44.814,65 €
Deudas otras empresas del grupo	445,00 €	445,00 €
<b>Total Débitos y partidas a pagar</b>	<b>454.768,65 €</b>	<b>295.116,41</b>

La Federación tiene activo un préstamo de 150.000 € con el Consejo Superior de Deportes que fue concedido el 28 de diciembre de 2012. El plazo de amortización es de cinco años al 4,68% de interés anual. Tiene un plazo de carencia 36 meses. La forma de pago es con cuotas anuales. La transferencia de fondos se produjo el 13 de enero de 2013. En este ejercicio se han pagado una cuota de 23.284,86 € y los intereses correspondientes de 2.932,76 €.

La Federación tiene concedido un segundo préstamo de 70.000 € por el Consejo Superior de Deportes. El plazo de amortización es de cinco años al 4,2803 de interés anual. Tiene un plazo de carencia de 36 meses. La forma de pago es con cuotas anuales. La transferencia de fondos se ha producido el 20 de noviembre de 2013. En este ejercicio se han pagado una cuota de 12.829,18 € y 2.519,18 € correspondientes a los intereses.

Las periodificaciones a corto plazo recogen los ingresos anticipados por la subvención de la Liga Nacional de Fútbol Profesional por 9.000 €. Por otro lado, el curso de coach por el que se obtiene una titulación con validez de 3 años ha generado un ingreso anticipado de 15.960 € que se aplicará en los 2 años siguientes.



**9.- FONDOS PROPIOS**

El desglose de las partidas que componen este epígrafe es el siguiente:

FONDOS PROPIOS	IMPORTE	
	2017	2016
Fondo social	40.260,70	40.260,70
Déficit acumulado	0,00	-31.170,77
Resultado ejercicios anteriores	45.700,29	
Beneficio del ejercicio	64.331,99	76.871,03
<b>Total</b>	<b>150.292,98</b>	<b>85.960,96</b>

El resto de partidas hasta completar la cifra de patrimonio neto se encuentra en la nota 12 relativa a las subvenciones en capital.

**10- SITUACIÓN FISCAL**

La Federación está encuadrada dentro de las Entidades sin fines lucrativos a las que se refiere el artículo 41 de la Ley 30/1994, de 24 de noviembre, de Fundaciones y de Incentivos Fiscales a la Participación Privada en Actividades de Interés Cultural. Por ello, la Federación puede disfrutar del régimen fiscal previsto en el Título II de la citada Ley.

En relación a esto, la cuota del Impuesto de Sociedades es nula. Asimismo, es también aplicable a los tributos implicados.

La Federación tiene sus ejercicios no prescritos abiertos a inspección de impuestos y tributos. El detalle de los saldos a pagar a las Administraciones Públicas es el siguiente

	Año 2017	Año 2016
Seguridad Social	13.368,65	4.733,59
Agencia Tributaria por IRPF	24.258,45	14.776,97
Agencia Tributaria por IVA	58.358,99	504,00
<b>Total</b>	<b>95.986,09</b>	<b>20.014,56</b>

**11.- INGRESOS Y GASTOS**

a. **Ingresos.** Respecto de los ingresos el desglose es el siguiente:

<b>a.1. Ingresos Federativos</b>	<b>2017</b>	<b>2016</b>
Licencias federativas	6.650,00	6.650,00
Cuotas clubes federación	35.100,00	36.700,00
Cursos Karate	40.915,00	17.632,00
Cursos Disciplinas	6.210,00	2.455,00
Exámenes Karate	72.900,00	63.785,00
Exámenes Tai-Jitsu	3.775,50	3.085,50
Exámenes Kung-Fu	2.710,00	2.388,50
Exámenes Kenpo	12.678,50	3.070,00
Actividades deportivas	385.790,00	258.824,66
Otros ingresos-Publicidad	297.418,13	110.559,03
<b>TOTAL</b>	<b>864.147,13</b>	<b>505.149,69</b>

<b>a.2. Ingresos por Subvenciones oficiales</b>	<b>2017</b>	<b>2016</b>
Ordinaria CSD 336A/483	542.295,84	467.294,41
Extraordinaria CSD Sedes y Candidatura Olímpica	0,00	0,00
Programa Nacional Tecnificación Deportiva. CSD	7.501,00	5.500,00
Resultados Deportistas. CSD	58.730,00	34.430,00
Programa Deporte y Mujer. CSD	23.133,26	25.884,55
Otros Organismos.	18.707,35	9.481,06
Comité Olímpico Español	5.600,00	2.400,00
Subv. en capital traspasada resultados	310,65	1.673,30
<b>TOTAL</b>	<b>656.278,10</b>	<b>546.663,32</b>

<b>a.3. Otros ingresos</b>	<b>2017</b>	<b>2016</b>
Colaboración Empresas	222.027,11	72.702,59
Colaboración Campeonatos	0,00	102.021,84
Intereses financieros	0,00	171,26
Ingresos excepcionales	2.014,40	1.899,91
Reversión Provisión Insolvencias	4.730,00	0,00
<b>TOTAL</b>	<b>228.771,51</b>	<b>176.795,60</b>

b. **Gastos.** Respecto a los gastos, el desglose de los elementos que debe recoger este epígrafe es el siguiente:

<b>b.1. Compras (60)</b>	<b>2017</b>	<b>2016</b>
Compras de material deportivo	37.056,25	30.877,63
<b>TOTAL</b>	<b>37.056,25</b>	<b>30.877,63</b>

<b>b.2. Servicios exteriores (62)</b>	<b>2017</b>	<b>2016</b>
Arrendamientos y cánones	19.776,53	19.518,93
Reparaciones y conservación	24.971,64	24.184,80
Servicios profesionales	45.713,81	40.901,97
Transportes	17.514,80	7.890,06
Primas de seguro	6.056,71	5.681,35
Servicios bancarios	1.854,23	419,85
Publicidad y relaciones públicas	22.119,54	21.011,74
Suministros	2.207,46	1.421,79
Otros servicios	275.521,27	254.423,47
<b>TOTAL</b>	<b>415.735,99</b>	<b>375.453,96</b>

<b>b.3. Gastos de personal</b>	<b>2017</b>	<b>2016</b>
Sueldos personal administrativo	153.538,56	153.145,71
Sueldos personal técnico-deportivo	17.222,65	3.000,00
Seguridad Social personal administrativo	45.472,37	45.020,71
Seguridad Social personal técnico-deportivo	8.262,70	999,60
Seguros federativos	1.377,65	1.312,93
Indemnización personal administrativo	0,00	3.000,00
<b>TOTAL</b>	<b>225.873,93</b>	<b>206.478,95</b>



**R.F.E.K.**

<b><u>b.4. Otros Gastos de gestión (65)</u></b>	<b>2017</b>	<b>2016</b>
Cuotas afiliación Organismos internacionales	22.748,05	17.986,83
Premios y ayudas a deportistas	287.305,00	68.480,00
Ayudas a otro personal	242.810,02	125.977,26
Desplazamientos	436.948,85	312.311,98
Sanción por infracciones	283,20	230,00
Reintegro Subvenciones CSD-MyD	6.336,12	3.372,69
<b>TOTAL</b>	<b>996.431,24</b>	<b>528.358,76</b>

<b><u>b.5. Gastos financieros (66)</u></b>	<b>2017</b>	<b>2016</b>
Gastos financieros	5.451,93	6.993,43
Diferencias negativas de cambio	0,00	0,00
<b>TOTAL</b>	<b>5.451,93</b>	<b>6.993,43</b>

<b><u>b.6. Gastos excepcionales (67)</u></b>	<b>2017</b>	<b>2016</b>
Gastos excepcionales	1.640,00	0,00
<b>TOTAL</b>	<b>1.640,00</b>	<b>0,00</b>

<b><u>b.7. Dotaciones amortizaciones (68)</u></b>	<b>2017</b>	<b>2016</b>
Dotación Amortización Intangible	1.514,68	1.673,30
Dotación Amortización Material	1.160,69	1.901,58
<b>TOTAL</b>	<b>2.675,37</b>	<b>3.574,88</b>

<b><u>b.8. Pérdidas y otras dotaciones (69)</u></b>	<b>2017</b>	<b>2016</b>
Provisión para insolvencias	0,00	0,00
<b>TOTAL</b>	<b>0,00</b>	<b>0,0</b>

## 12.- PROVISIONES Y CONTINGENCIAS

Con fecha 20 de noviembre de 2012, la Federación fue citada para aportar documentación a la Inspección Provincial de Trabajo y Seguridad Social de Madrid, la cual fue aportada en los plazos y términos indicados, sin que a la fecha se conozca el resultado de dicha inspección.

## 13.- SUBVENCIONES

La liquidación del presupuesto se ha realizado de acuerdo con las normas legales establecidas por el Consejo Superior de Deportes. Todas las actividades para las cuales se concedió subvención pública fueron realizadas satisfactoriamente y cumpliendo con las condiciones impuestas para la concesión de dichas subvenciones.

El desglose de las subvenciones oficiales de explotación se ha realizado en la Nota 11 a.2

En el ejercicio 2017 se ha recibido una subvención en capital por importe de 14.510,70 que será aplicada en el ejercicio 2018 con la compra del material inventariable. El historico de las subvenciones de capital (vivas) recibidas es el siguiente:

IMPORTE SUBVENCIÓN	AÑO CONCESIÓN	APLICADO PARA	IMPUTACION A RESULTADOS	
			ACUMULADA a 31/12/17	EN EL AÑO
38.954,59	2002	MOBILIARIO, EQ. PROCESO DATOS	38.954,59	0,00
10.224,00	2003	EQUIPOS DEPORTIVOS	10.224,00	0,00
46.000,00	2004	MOBILIARIO, SOFTWARE, EQ. DATOS	46.000,00	0,00
43.000,00	2005	SOFTWARE, INST. EQ. DEPORTIVOS	43.000,00	0,00
12.000,00	2006	EQ. OFICINA, EQ. PROCESO DATOS	12.000,00	0,00
35.023,62	2009	SOFTWARE, EQ. DEPORT, EQ. OFICINA	35.023,62	0,00
<b>185.202,21</b>			<b>185.202,21</b>	<b>0,00</b>
14.510,70	2017	EQUIPOS DEPORTIVOS	14.510,70	0,00

#### 14.- OPERACIONES Y SALDOS CON PARTES VINCULADAS

El desglose de las partidas de deudores de la actividad propia según el balance es el siguiente:

	2017	2016
Federaciones Autonómicas	50.472,07	76.533,94
Por subvenciones CSD	0,00	0,00
<b>TOTAL</b>	<b>50.472,07</b>	<b>76.533,94</b>

El desglose de las partidas de acreedores de la actividad propia según el balance es el siguiente:

	2017	2016
Federaciones Autonómicas	5.327,94	13.149,54
<b>TOTAL</b>	<b>5.327,94</b>	<b>13.149,54</b>

En el siguiente cuadro se especifican por conceptos el desglose de las operaciones cuantificadas durante el año 2017 con las Federaciones Autonómicas:

INGRESOS	Licencias	Clubes	Expedición títulos	Cursos Exámenes	Cuotas participación	Total
Federaciones Autonómicas	6.650 €	35.100 €	72.900 €	40.915 €	385.790 €	541.355,00 €

El desglose en el año 2016 fue el siguiente:

INGRESOS	Licencias	Clubes	Expedición títulos	Cursos Exámenes	Cuotas participación	Total
Federaciones Autonómicas	6.650 €	36.700 €	63.785 €	28.631 €	258.824,66 €	394.590,66 €

Los conceptos de gastos con las Federaciones Autonómicas ha sido el siguiente:

GASTOS	2017	2016
Federaciones Autonómicas	445,00 €	445,00 €

### 15.- CONCILIACIÓN DEL PRESUPUESTO Y EL RESULTADO

El cálculo del resultado contable corregido es el siguiente:

Resultado contable 2017:

Beneficio .....	64.331,99 €
Más:	
• Amortizaciones .....	2.675,37 €
Menos:	
• Subvenciones de capital traspasadas al ejercicio.....	310,65 €
• Variación del Deterioro de Deudores.....	+4.730,00 €
Liquidación presupuestaria.....	71.426,71 €

Resultado contable 2016:

Pérdida .....	76.871,03 €
Más:	
• Amortizaciones .....	3.574,88 €
Menos:	
• Subvenciones de capital traspasadas al ejercicio.....	1.673,30 €
• Variación del Deterioro de Deudores.....	0,00 €
Liquidación presupuestaria.....	78.772,61 €

### 16.- OTRA INFORMACIÓN

Los miembros de la Junta Directiva, no han percibido en el presente ejercicio honorarios por su función. Reciben compensación por los gastos en los que incurrir en el desarrollo de sus funciones siempre y cuando los justifiquen. Dicha información se incluye en el anexo I.e

El Presidente ha percibido una retribución anual de 25.801,32 € (22.680,08 € en el ejercicio anterior). Anexo I.e

Los importes satisfechos durante el ejercicio 2017 a los equipos técnicos y deportistas al máximo nivel agregado, han sido los siguientes:

	2017	2016
⇒ Técnicos deportivos (623/65404)	113.831,50	66.752,48
⇒ Servicios médicos (65405)	31.945,00	24.415,00
⇒ Jueces y árbitros (65406)	74.737,52	38.889,75
⇒ Servicios docentes (65407)	12.715,00	9.003,00
⇒ Ayudas a deportistas (65403)	282.905,00	68.480,00

La Federación no tiene contraída ninguna obligación en materia de pensiones respecto de los miembros antiguos y actuales del órgano de gobierno.

El personal empleado en la Federación a fecha de cierre del ejercicio ha sido el siguiente:

Nº	CATEGORÍA	2016		2016	
		HOMBRE	MUJER	HOMBRE	MUJER
1	GERENTE		X		X
2	AUXILIAR ADMON.		X		X
3	AUXILIAR ADMON.		X	X	
4	AUXILIAR ADMON.	X		X	
5	AUXILIAR ADMON.	X			
6	ENTRENADOR C.A.R.	X			
7	ENTRENADOR C.A.R.	X		X	
8	PRESIDENTE	X		X	

#### 17.- ACONTECIMIENTOS POSTERIORES AL CIERRE

No se han producido acontecimientos posteriores al cierre de este ejercicio.

#### 18.- INFORMACIÓN DE LA LIQUIDACIÓN DEL PRESUPUESTO

##### 18.1. Resumen de la Liquidación presupuestaria de ingresos

	2017		2016	
	Presupuestado	Realizado	Presupuestado	Realizado
Subvenciones CSD	631.660,10	631.660,10	533.108,96	533.108,96
Ingresos propios	699.261,92	888.454,48	407.800,00	440.363,50
Otros ingresos de gestión	208.100,00	222.027,11	198.259,03	251.391,68
Ingresos financieros	0,00	0,00	0,00	171,30
Subv. en capital	0,00	310,65	1.674,00	1.673,30
Ingresos excepcionales	0,00	2.014,40	0,00	1.899,91
Provisión Insolvencias	0,00	4.730,00	0,00	0,00
<b>TOTAL</b>	<b>1.539.022,02</b>	<b>1.749.196,74</b>	<b>1.140.841,99</b>	<b>1.228.608,65</b>





R.F.E.K.



REAL FEDERACION  
ESPAÑOLA DE KARATE Y D.A.

## MEMORIA ECONÓMICA Ejercicio 2017

### 18.2. Resumen por programas de la liquidación presupuestaria de gastos

	2017		2016	
	Presupuestado	Realizado	Presupuestado	Realizado
Alta Competición	775.249,98	841.161,53	396.318,59	447.742,34
Actividades Deportivas	291.153,33	351.760,89	182.000,00	199.032,77
Actividades de Formación	53.175,24	55.406,35	22.700,00	16.158,80
Gestión Federativa	332.536,12	322.768,47	317.353,97	311.701,92
Gastos Fuera de Programa	78.707,35	108.315,54	97.000,00	170.108,35
Operaciones Financieras	8.200,00	5.451,94	8.800,00	6.993,44
<b>TOTAL</b>	<b>1.539.022,02</b>	<b>1.684.864,72</b>	<b>1.024.172,56</b>	<b>1.151.737,62</b>


<b>RESULTADO CONTABLE 2017 (Beneficio)</b>	<b>64.331,99 €.-</b>
<b>RESULTADO CONTABLE 2016 (Beneficio)</b>	<b>76.871,03 €.-</b>

### 19.- INFORMACIÓN SOBRE EL PERIODO DE PAGO A PROVEEDORES DURANTE EL EJERCICIO. DISPOSICIÓN ADICIONAL TERCERA. "DEBER DE INFORMACIÓN" DE LA LEY 15/2010, DE 5 DE JULIO

Conforme a lo indicado en la disposición final segunda de la Ley 31/2014, de 3 de diciembre, por la que se modifica la Ley de Sociedad de Capital para la mejora del gobierno corporativo, modifica la disposición adicional tercera de la Ley 15/2010, de 5 de julio, de modificación de la Ley 3/2004, de 29 de diciembre, por la que se establecen medidas de lucha contra la morosidad en las operaciones comerciales, se informa de lo siguiente en miles de euros.

	Ejercicio 2017	Ejercicio 2016
	Días	Días
<b>Periodo medio de pago a proveedores</b>	132,76	155,14

Resolución de 29 de enero de 2016 del Instituto de Contabilidad y Auditoría de Cuentas publicada en el BOE el 4 de febrero de 2016. Aplicación del principio de uniformidad y del requisito de comparabilidad.

  
  
  
R.F.E.K.

# Liquidación del Presupuesto

## Ejercicio 2017


Madrid, 30 de marzo de 2018



**ANEXO I.a**

**CONCILIACION DEL PRESUPUESTO DE GASTOS Y CUENTA DE PERDIDAS Y GANANCIAS**  
(Importes en euros)

CTA	CONCEPTO	ACTIVIDADES										TOTAL ACTIVIDADES	PRESUPUESTO	DESVIACION	
		A.C.	A.D.	A.F.	G.F.	F.P.	O.F.								
60	COMPRAS	31.947,95	3.181,83			1.926,47				0,00			37.056,25	32.599,64	4.456,61
62	SERV. EXTERIORES	127.318,29	98.140,73	21.007,33	125.720,23	43.549,41				0,00			415.735,99	387.246,25	28.489,74
63	TRIBUTOS	0,00	0,00		0,00	0,00				0,00			0,00	0,00	0,00
64	GASTOS DE PERSONAL	29.249,07	9.743,71	1.239,90	183.113,55	2.527,70				0,00			225.873,93	216.659,00	9.214,93
65	OTROS GTOS. GTON.	652.646,22	240.694,62	33.159,12	9.619,32	60.311,96				0,00			996.431,24	891.641,13	104.790,11
66	GASTOS FINANCIEROS	0,00	0,00	0,00	0,00	0,00				5.451,94			5.451,94	8.200,00	-2.748,06
67	GTOS.PROC.INMOV./EXCEP.	0,00	0,00	0,00	1.640,00	0,00				0,00			1.640,00	0,00	1.640,00
68	AMORTIZACIONES	0,00	0,00	0,00	2.675,37	0,00				0,00			2.675,37	2.676,00	-0,63
69	PROVISIONES	0,00	0,00	0,00	0,00	0,00				0,00			0,00	0,00	0,00
<b>TOTAL</b>		<b>841.161,53</b>	<b>351.760,89</b>	<b>55.406,35</b>	<b>322.768,47</b>	<b>108.315,54</b>				<b>5.451,94</b>			<b>1.684.864,72</b>	<b>1.539.022,02</b>	<b>1.539.022,02</b>
<b>PRESUPUESTO</b>		<b>775.249,98</b>	<b>291.153,33</b>	<b>53.175,24</b>	<b>332.536,12</b>	<b>78.707,35</b>				<b>8.200,00</b>			<b>1.539.022,02</b>		
<b>DESVIACION</b>		<b>65.911,55</b>	<b>60.607,56</b>	<b>2.231,11</b>	<b>-9.767,65</b>	<b>29.608,19</b>				<b>-2.748,06</b>			<b>145.842,70</b>		





R.F.E.K.


**ANEXO I.b**

**EVOLUCION DE LAS MAGNITUDES CONTABLES MAS SIGNIFICATIVAS**  
(Importes en euros)

	2017	2016	Tasa de Evolución
Resultados del ejercicio	64.331,99	76.871,03	-16,31
Fondos propios	150.292,98	85.960,96	74,84
Subvenciones de capital	14.510,70	310,65	4.571,08
Provisiones para largo y corto plazo			
Deudas a largo plazo	107.134,01	130.418,87	-17,85
Deudas con partes vinculadas a largo plazo			
Periodificaciones a largo plazo			
Deudores comerciales	221.277,30	168.281,96	31,49
Deudas a corto plazo		36.114,04	-100,00
Acreedores de la actividad	429.363,65	264.341,62	62,43
Inmovilizado material	9.661,48	12.336,85	-21,69
Inmovilizado intangible			
Inversiones financieras a largo plazo	11.800,00	9.200,00	28,26
Créditos a largo plazo			
Inversiones en partes vinculadas a largo plazo			
Existencias	870,00	5.946,72	-85,37
Deudores de la actividad			
Pasivos financieros a corto plazo	1.319,58	8.700,61	-84,83
Ajustes periodificación	5.564,30		
Inversiones en partes vinculadas a corto plazo			
Periodificaciones a corto plazo	24.960,00	8.800,00	183,64
Tesorería	476.213,68	316.041,36	50,68




R.F.E.K.



**ANEXO I.C**

**PRESUPUESTO AÑO 2017**  
 (Importes en euros)

	PRESUPUESTO	MODIFICACION	PTO. FINAL	%	REALIZADO	%	DESVIACION
<b>INGRESOS...</b>	<b>975.383,85</b>	<b>563.638,17</b>	<b>1.539.022,02</b>	<b>100,00</b>	<b>1.749.196,74</b>	<b>100,00</b>	<b>210.174,72</b>
C.S.D.	448.155,85	183.504,26	631.660,11	41,04	631.660,10	36,11	-0,01
A.D.O.	0,00	231.750,00	231.750,00	15,06	231.750,00	13,25	0,00
Otras subv.	0,00	24.307,35	24.307,35	1,58	24.307,35	1,39	0,00
Propios	527.228,00	124.076,56	651.304,56	42,32	861.479,29	49,25	210.174,73
<b>GASTOS....</b>	<b>975.383,85</b>	<b>563.638,17</b>	<b>1.539.022,02</b>	<b>100,00</b>	<b>1.684.864,72</b>	<b>100,00</b>	<b>145.842,70</b>
Programa I	381.155,85	394.094,13	775.249,98	50,37	841.161,53	49,92	65.911,55
Programa II	211.128,00	80.025,33	291.153,33	18,92	351.760,89	20,88	60.607,56
Programa III	33.700,00	19.475,24	53.175,24	3,46	55.406,35	3,29	2.231,11
Programa IV	326.200,00	6.336,12	332.536,12	21,61	322.768,47	19,16	-9.767,65
Programa V	15.000,00	63.707,35	78.707,35	5,11	108.315,54	6,43	29.608,19
Programa VII	8.200,00	0,00	8.200,00	0,53	5.451,94	0,32	-2.748,06

**COMENTARIOS DE LAS DESVIACIONES MÁS SIGNIFICATIVAS**

La desviación en el resultado final de los Ingresos, ha venido determinada por el incremento de las cuotas de participación en diferentes actividades (Premier: 33.000/Liga Nacional: 51.000/Cptos.España: 40.000/Cursos y exámenes: 31.000/Licencias y Clubes: 8.000) - Nuevos patrocinadores: 36.000 - Reversión insolvencias y otros: 13.000 -

En el capítulo de gastos el incremento en el Programa de Alta Competición ha sido principalmente la celebración de la Series A en 42.000 € y el resto se ha repartido en actuaciones varias. El incremento en Actividad Estatal ha sido con la celebración del circuito de la Liga Nacional creada en este ejercicio, pero que a su vez ha generado el desvío en los ingresos con los que ha sido financiada. En cuanto a la desviación en el programa V ha sido por la participación internacional de la disciplina Kenpo en 14.000 euros aproximadamente y en la organización de la II Gala del Maestro, también por 14.000 €




R.F.E.K.

**ANEXO I.d**

**EVOLUCION INGRESOS Y GASTOS SEGUN CUENTAS DE PERDIDAS Y GANANCIAS E  
IMPUTADOS A PATRIMONIO  
(Importes en euros)**

	2017	%	2016	%	DIFERENCIA	TASA VARIACION
<b>INGRESOS.....</b>	<b>1.749.196,74</b>	<b>100,00</b>	<b>1.228.608,65</b>	<b>100,00</b>	<b>520.588,09</b>	<b>42,37</b>
Subvención C.S.D.	631.660,10	36,11	533.108,96	43,39	98.551,14	18,49
Otras subvenciones	24.307,35	1,39	11.881,06	0,97	12.426,29	104,59
Publicidad	291.938,13	16,69	110.559,03	0,00	181.379,10	164,06
Licencias/cuotas clubs	41.750,00	2,39	43.350,00	3,53	-1.600,00	-3,69
Competiciones	385.790,00	22,06	258.824,66	0,00	126.965,34	49,05
Docencia	139.189,00	7,96	92.416,00	7,52	46.773,00	50,61
Otros	5.480,00	0,31	0,00	0,00	5.480,00	
Colaboración empresas	222.027,11	12,69	174.724,43	14,22	47.302,68	27,07
Financieros		0,00	171,30	0,00	-171,30	-100,00
Subvenciones en capital	310,65	0,02	1.673,30	0,14	-1.362,65	-81,43
Exc.y aplic.provisiones	4.730,00	0,27	0,00	0,00	4.730,00	
Ingresos imputados a patrimonio						
Excepcionales	2.014,40	0,12	1.899,91	0,15	114,49	6,03
Variación existencias						
<b>GASTOS.....</b>	<b>1.684.864,75</b>	<b>100,00</b>	<b>1.151.737,62</b>	<b>100,00</b>	<b>533.127,13</b>	<b>46,29</b>
Variación existencias		0,00	0,00	0,00	0,00	
Compras y Suministros	37.056,25	2,20	30.877,63	-4,19	-6.178,62	20,01
Personal	225.873,93	13,41	206.478,95	-14,58	-19.394,98	9,39
Servicios profesionales	45.713,81	2,71	40.901,97	-7,22	-4.811,84	11,76
Subvenciones						
Ayudas a Deportistas	530.115,02	31,46	194.457,26	-18,09	-335.657,76	172,61
Otras ayudas						
Gastos de viaje Personal administrativo	864,32	0,00	1.165,63	-0,16	301,31	-25,85
Gastos de viaje Organos de Gobierno	41.917,03	2,49	53.712,48	-5,85	11.795,45	-21,96
Desplazamiento deportistas.	436.948,85	25,93	312.311,98	-28,69	-124.636,87	39,91
Otros gastos de desplazamientos deportistas	55.025,42	0,00	30.052,24	-1,86	-24.973,18	83,10
Desplazamientos deportistas extranjeros						
Cuotas inscripción	29.084,17	1,73	21.359,52	1,85	-7.724,65	36,16
Relaciones públicas	18.458,58	1,10	7.385,44	-1,67	-11.073,14	149,93
Publicidad	3.660,96	0,22	13.626,30	-0,71	9.965,34	-73,13
Otros gastos	250.095,87	14,84	228.609,90	-12,40	-21.485,97	9,40
Amortización/deterioro	2.675,37	0,16	3.574,88	-2,21	899,51	-25,16
Tributos	283,20	0,00	230,00		-53,20	23,13
Financieros	5.451,94	0,32	6.993,44	-0,09	1.541,50	-22,04
Gastos imputados a patrimonio	0,03					
Excepcionales	1.640,00	0,10	0,00	0,00	-1.640,00	
<b>RESULTADO.....</b>	<b>64.331,99</b>		<b>76.871,03</b>			



**ANEXO I.e**

**RETRIBUCIONES DETALLADAS DE PERSONAL EN NÓMINA  
(Importes en euros)**

**PRESIDENTE**

SUELDO	DIETAS	GASTOS DE VIAJE	GASTOS DE REPRESENTACION	ALOJAMIENTO	OTROS
25.801,32 €	660,00 €	7.185,18 €	9.381,86 €	5.888,83 €	1.921,18

**JUNTA DIRECTIVA**

PRESTACIÓN DE SERVICIOS	DIETAS	GASTOS DE VIAJE	GASTOS DE REPRESENTACION	ALOJAMIENTO
0,00 €	0,00 €	50,00 €	559,00 €	339,00 €

**PERSONAL ADMINISTRATIVO**

	SUELDO	DIETAS	GASTOS DE VIAJE	OTROS	Campeonatos / Otros
Fijo + Temporal	114.637,24	1.727,00	1.263,63	861,20	13.100,00

Total gastos de viaje personal administrativo

**PERSONAL DEPORTIVO**

PUESTO/CARGO	SUELDO	DIETAS	GASTOS DE VIAJE	ALOJAMIENTO	OTROS
ENTRENADORES	50.980,10	651,00	2.684,95	1.225,32	190,00

Total gastos de viaje personal deportivo

**OTRO PERSONAL**

PUESTO/CARGO	SUELDO	DIETAS	GASTOS DE VIAJE	GASTOS DE REPRESENTACION	OTROS
Director Técnico	17.976,45	726,00	1.504,76	3.076,11	920,55
Preparador físico	5.400,00	0,00	0,00	0,00	0,00
Médico	1.800,00	0,00	0,00	0,00	0,00

**OTROS**

Concepto	Importe
Seguridad Social Personal Admvo.	37.190,09
Seguridad Social Presidente	8.282,28
Seguridad Social Personal Deportivo	8.262,70
Otros gastos sociales	1.377,65





Se deberá facilitar la siguiente información:

- Patrimonio neto que se deduce del Balance de Situación al 31-12-2017, de acuerdo con lo establecido en el artículo 36, apartado 1, letra c) del Código de Comercio, según la nueva redacción dada en el Real Decreto Ley 10/2009, de 12 de diciembre.
- Patrimonio neto que resulta de tener en cuenta los ajustes propuestos por los auditores.
- Información sobre la cuantía del fondo de maniobra, tanto de la que se deduce del Balance de Situación como de la que resulta una vez aplicados los ajustes propuestos por los auditores.
- Importe total del activo del Balance, antes y después de realizar los ajustes.
- Importe deudas totales del Balance, antes y después de realizar los ajustes, que incluye la suma del pasivo corriente y pasivo no corriente del Balance.
- Resultado del ejercicio, una vez aplicados los ajustes propuestos por los auditores.
- Cifra anual de negocios de acuerdo con los criterios establecidos en el Real Decreto 1514/2007, de 16 de noviembre, por el que se aprueba el Plan General de Contabilidad.

	Según Balance de Situación	Con ajustes del Auditor
Patrimonio Neto	164.803,68	164.803,68
Fondo de maniobra	250.476,21	288.264,05
Total activo	726.706,34	726.706,34
Deudas totales	561.902,66	561.902,66

	Según Cuenta de Pérdidas y Ganancias	Con ajustes del Auditor
Resultado del ejercicio	64.331,99	64.331,99
Cifra anual negocios	864.147,13	864.147,13

**OTROS DATOS:**

- Número medio de trabajadores, de acuerdo con el Real Decreto 1514/2007.
- Deudas con entidades de crédito.
- Porcentaje de los gastos de personal en relación a los gastos e ingresos.
- Porcentaje de la subvención del CSD en relación a los gastos e ingresos.
- Porcentaje de los recursos propios en relación con los ingresos. Los recursos propios incluyen todos los ingresos excepto las subvenciones CSD, ADO y otras subvenciones.

	5 hombres	3 mujeres
	0,00 €	
Gastos:	13,41%	Ingresos: 12,91%
Gastos:	37,49%	Ingresos: 36,11%
		Ingresos: 49,25%




R.F.E.K.

FIRMADO SOLO POR  
MOTIVOS DE IDENTIFICACIÓN  
BDO AUDITORES, S.L.P.

# Esquema cuentas

28. mayo 2018  
Pág. 1  
RFEK\SUSANA

Federación Española de Karate  
Periodo 01/01/17..31/12/17  
Fecha inicial 01/01/17  
ejercicio  
Esquema cuentas 08PYG-FED Pérdidas y ganancias 2008 (Federaciones)  
Plantilla columna PYG

Todos imp. están en EUR.

Lín. esquema cuentas: Filtro fecha: 01/01/17..31/12/17, Filtro presupuesto CG:

Nº fila	Descripción	EJERCICIO ACTUAL	EJERCICIO ANTERIOR
<b>A.1</b>	<b>A) OPERACIONES CONTINUADAS</b>		
<b>A.1</b>	<b>1. Importe neto de la cifra de negocios</b>	<b>861.752,13</b>	<b>505.149,69</b>
A.1.A	a) Ingresos federativos y ventas	861.752,13	505.149,69
A.1.B	b)		
<b>A.2</b>	<b>2. Variación de las existencias de productos terminados</b>		
<b>A.3</b>	<b>3. Trabajos realizados por la empresa para su activo</b>		
<b>A.4</b>	<b>4. Aprovisionamientos</b>	<b>37.056,25</b>	<b>30.877,63</b>
A.4.A	a) Consumos de material deportivo	37.056,25	30.877,63
A.4.B	b) Consumos de bienes destinados a la venta y otros aprovi		
A.4.C	c) Trabajos realizados por otras empresas		
A.4.D	d) Deterioro de material deportivo, bienes destinados a la v		
<b>A.5</b>	<b>5.- Otros ingresos de explotación</b>	<b>877.994,56</b>	<b>719.714,45</b>
A.5.A	a) Ingresos accesorios y otros de gestión corriente	222.027,11	174.724,43
A.5.B	b) Subvenciones de explotación incorporadas al resultado d	655.967,45	544.990,02
<b>A.6</b>	<b>6.- Gastos de personal</b>	<b>225.873,93</b>	<b>206.478,95</b>
A.6.A	a) Sueldos, salarios y asimilados	170.761,21	159.145,71
A.6.B	b) Cargas sociales	55.112,72	47.333,24
A.6.C	c) Provisiones		
<b>A.7</b>	<b>7.- Otros gastos de explotación</b>	<b>1.407.805,03</b>	<b>903.812,72</b>
A.7.A	a) Servicios exteriores	416.103,79	375.453,96
A.7.B	b) Tributos		
A.7.C	c) Pérdidas, deterioro y variación de provisiones por operaci	-4.730,00	
A.7.D	d) Otros gastos de gestión corriente	996.431,24	528.358,76
<b>A.8</b>	<b>8. Amortización de Inmovilizado</b>	<b>2.675,37</b>	<b>3.574,88</b>
<b>A.9</b>	<b>9. Imputación de subvenciones de inmovilizado no fina</b>	<b>310,65</b>	<b>1.673,30</b>
<b>A.10</b>	<b>10. Exceso de provisiones</b>		
<b>A.11</b>	<b>11. Deterioro y resultado por enajenación de inmoviliza</b>	<b>3.137,20</b>	<b>1.899,91</b>
A.11.A	a) Deterioros y pérdidas		
A.11.B	b) Resultados por enajenaciones y otras		
A.11.BIS	11.B. Resultados excepcionales	3.137,20	1.899,91
<b>A.1.TOT</b>	<b>A.1) RESULTADO DE EXPLOTACIÓN (1+2+3+4+5+6+7+</b>	<b>69.783,96</b>	<b>83.693,17</b>



R.F.E.K.

## Esquema cuentas

Federación Española de Karate

Periodo 01/01/17..31/12/17

Fecha inicial 01/01/17

ejercicio

Esquema cuentas 08PYG-FED Pérdidas y ganancias 2008 (Federaciones)

Plantilla columna PYG

Todos imp. están en EUR.

Lín. esquema cuentas: Filtro fecha: 01/01/17..31/12/17, Filtro presupuesto CG:

Nº fila	Descripción	EJERCICIO ACTUAL	EJERCICIO ANTERIOR
<b>A.12</b>	<b>12. Ingresos financieros</b>	<b>-0,04</b>	<b>171,29</b>
A.12.A	a) De participaciones en instrumentos de patrimonio		
A.12.A.A1	a1) En empresas del grupo y asociadas		
A.12.A.A2	a2) En terceros		
A.12.B	b) De valores negociables y otros instrumentos financieros	-0,04	171,29
A.12.B.B1	b1) En empresas del grupo y asociadas		171,33
A.12.B.B2	b2) En terceros	-0,04	-0,04
<b>A.13</b>	<b>13. Gastos financieros</b>	<b>5.451,93</b>	<b>6.993,43</b>
A.13.A	a) Por deudas con empresas del grupo y asociadas		
A.13.B	b) Por deudas con terceros	5.451,93	6.993,43
A.13.C	c) Por actualización de provisiones		
<b>A.14</b>	<b>14. Variación de valor razonable en instrumentos financ</b>		
A.14.A	a) Cartera de negociación y otros		
A.14.B	b) Imputación al resultado del ejercicio por activos financie		
<b>A.15</b>	<b>15. Diferencias de cambio</b>		
<b>A.16</b>	<b>16. Deterioro y resultado por enajenaciones de instrum</b>		
A.16.A	a) Deterioros y pérdidas		
A.16.B	b) Resultados por enajenaciones y otras		
<b>A.2.TOT</b>	<b>A.2) RESULTADO FINANCIERO (12+13+14+15+16)</b>	<b>-5.451,97</b>	<b>-6.822,14</b>
<b>A.3.TOT</b>	<b>A.3) RESULTADO ANTES DE IMPUESTOS (A.1+A.2)</b>	<b>64.331,99</b>	<b>76.871,03</b>
<b>A.17</b>	<b>17. Impuesto sobre beneficios</b>		
<b>A.4.TOT</b>	<b>A.4) RESULTADO DEL EJERCICIO PROCEDENTE DE OPER B) OPERACIONES INTERRUMPIDAS</b>	<b>64.331,99</b>	<b>76.871,03</b>
<b>B.18</b>	<b>18.- Resultado del ejercicio procedente de operaciones i</b>		
<b>A.5.TOT</b>	<b>A.5) RESULTADO DEL EJERCICIO (A.4+18)</b>	<b>64.331,99</b>	<b>76.871,03</b>



R.F.E.K.



# Esquema cuentas

28. mayo 2018  
Pág. 1  
RFEK\SUSANA

Federación Española de Karate

Periodo 01/01/17..31/12/17

Fecha inicial 01/01/17

ejercicio

Esquema cuentas 08BFED-NOR Balance situación 2008 (Federaciones)

Plantilla columna BALANCE

Todos imp. están en EUR.

Lín. esquema cuentas: Filtro fecha: 01/01/17..31/12/17, Filtro presupuesto CG:

Nº fila	Descripción	EJERCICIO ACTUAL	EJERCICIO ANTERIOR
<b>1</b>	<b>ACTIVO</b>		
<b>1.A</b>	<b>A) ACTIVO NO CORRIENTE</b>	<b>21.461,48</b>	<b>21.536,85</b>
<b>1.A.I</b>	<b>I. Inmovilizado intangible</b>		
1.A.I.1	1. Desarrollo		
1.A.I.2	2. Concesiones		
1.A.I.3	3. Patentes, licencias, marcas y similares		
1.A.I.4	4. Fondo de comercio		
1.A.I.5	5. Aplicaciones informáticas		
1.A.I.6	6. Otro inmovilizado intangible		
1.A.I.7	7. Derechos sobre Organización Acontecimientos Deportivo		
<b>1.A.II</b>	<b>II. Inmovilizado material</b>	<b>9.661,48</b>	<b>12.336,85</b>
1.A.II.1	1. Terrenos y construcciones		
1.A.II.2	2. Instalaciones técnicas y otro inmovilizado material	9.661,48	12.336,85
1.A.II.3	3. Inmovilizado en curso y anticipos		
<b>1.A.III</b>	<b>III. Inversiones inmobiliarias</b>		
1.A.III.1	1. Terrenos		
1.A.III.2	2. Construcciones		
<b>1.A.IV</b>	<b>IV. Inversiones en empresas del grupo y asociadas a lar</b>		
1.A.IV.1	1. Instrumentos de patrimonio		
1.A.IV.2	2. Créditos a empresas		
1.A.IV.3	3. Valores representativos de deuda		
1.A.IV.4	4. Derivados		
1.A.IV.5	5. Otros activos financieros		
<b>1.A.V</b>	<b>V. Inversiones financieras a largo plazo</b>	<b>11.800,00</b>	<b>9.200,00</b>
1.A.V.1	1. Instrumentos de patrimonio		
1.A.V.2	2. Créditos a terceros		
1.A.V.3	3. Valores representativos de deuda		
1.A.V.4	4. Derivados		
1.A.V.5	5. Otros activos financieros	11.800,00	9.200,00
<b>1.A.VI</b>	<b>VI. Activos por impuesto diferido</b>		
<b>1.B</b>	<b>B) ACTIVO CORRIENTE</b>	<b>705.244,86</b>	<b>490.270,04</b>
<b>1.B.I</b>	<b>I. Activos no corrientes mantenidos para la venta</b>		
<b>1.B.II</b>	<b>II. Existencias</b>	<b>870,00</b>	<b>5.946,72</b>
1.B.II.1	1. Comerciales		
1.B.II.2	2. Materias primas y otros aprovisionamientos		
1.B.II.3	3. Productos en curso		
1.B.II.4	4. Productos terminados		
1.B.II.5	5. Subproductos, residuos y materiales recuperados		
1.B.II.6	6. Anticipos a proveedores	870,00	5.946,72
<b>1.B.III</b>	<b>III. Deudores comerciales y otras cuentas a cobrar</b>	<b>221.277,30</b>	<b>168.281,96</b>
1.B.III.1	1. Clientes por ventas y prestaciones de servicios	50.472,07	76.533,94
1.B.III.2	2. Empresas del grupo y asociadas, deudores		
1.B.III.3	3. Deudores varios	170.805,23	91.748,02
1.B.III.4	4. Personal		
1.B.III.5	5. Activos por impuesto corriente		
1.B.III.6	6. Otros créditos con las Administraciones públicas		
1.B.III.7	7. Accionistas (socios) por desembolsos exigidos		
<b>1.B.IV</b>	<b>IV. Inversiones en empresas del grupo y asociadas a cor</b>		
1.B.IV.1	1. Instrumentos de patrimonio		
1.B.IV.2	2. Créditos a empresas		
1.B.IV.3	3. Valores representativos de deuda		
1.B.IV.4	4. Derivados		
1.B.IV.5	5. Otros activos financieros		
<b>1.B.V</b>	<b>V. Inversiones financieras a corto plazo</b>	<b>1.319,58</b>	
1.B.V.1	1. Instrumentos de patrimonio		
1.B.V.2	2. Créditos a empresas		
1.B.V.3	3. Valores representativos de deuda		
1.B.V.4	4. Derivados		
1.B.V.5	5. Otros activos financieros	1.319,58	
<b>1.B.VI</b>	<b>VI. Periodificaciones</b>	<b>5.564,30</b>	
<b>1.B.VII</b>	<b>VII. Efectivo y otros activos líquidos equivalentes</b>	<b>476.213,68</b>	<b>316.041,36</b>



*[Handwritten signature]*

*[Handwritten signature]*

## Esquema cuentas

Federación Española de Karate

Periodo 01/01/17..31/12/17

Fecha inicial 01/01/17

ejercicio

Esquema cuentas 08BFED-NOR Balance situación 2008 (Federaciones)

Plantilla columna BALANCE

Todos imp. están en EUR.

Lín. esquema cuentas: Filtro fecha: 01/01/17..31/12/17, Filtro presupuesto CG:

Nº fila	Descripción	EJERCICIO ACTUAL	EJERCICIO ANTERIOR
1.B.VII.1	1. Tesorería	476.213,68	316.041,36
1.B.VII.2	2. Otros activos líquidos equivalentes		
1.TOT	<b>TOTAL ACTIVO</b>	<b>726.706,34</b>	<b>511.806,89</b>



R.F.E.K.



# Esquema cuentas

28. mayo 2018  
Pág. 3  
RFEK\SUSANA

Federación Española de Karate

Periodo 01/01/17..31/12/17

Fecha inicial 01/01/17

ejercicio

Esquema cuentas 08BFED-NOR Balance situación 2008 (Federaciones)

Plantilla columna BALANCE

Todos imp. están en EUR.

Lín. esquema cuentas: Filtro fecha: 01/01/17..31/12/17, Filtro presupuesto CG:

Nº fila	Descripción	EJERCICIO ACTUAL	EJERCICIO ANTERIOR
<b>2</b>	<b><u>PATRIMONIO NETO Y PASIVO</u></b>		
<b>2.A</b>	<b>A) PATRIMONIO NETO</b>	<b>164.803,68</b>	<b>86.271,61</b>
<b>2.A1</b>	<b>A-1) Fondos propios</b>	<b>150.292,98</b>	<b>85.960,96</b>
2.A1.I	I. Fondo social	40.260,70	40.260,70
2.A1.II	II. Prima de emisión		
2.A1.III	III. Reservas		
2.A1.IV	IV. Acciones y participaciones en patrimonio propias		
2.A1.V	V. Resultados de ejercicios anteriores	45.700,29	-31.170,77
2.A1.V.1	1. Remanente		
2.A1.V.2	2. Resultados negativos de ejercicios anteriores	45.700,29	-31.170,77
2.A1.V.3	3. Aportaciones Extraordinarias para compensación pérdida		
2.A1.VI	VI. Otras aportaciones de socios		
2.A1.VII	VII. Resultado del ejercicio	64.331,99	76.871,03
2.A1.VIII	VIII. Dividendo a cuenta		
2.A1.IX	IX. Otros instrumentos de patrimonio		
<b>2.A2</b>	<b>A-2) Ajustes por cambios de valor</b>		
2.A2.I	I. Instrumentos financieros disponibles para la venta		
2.A2.II	II. Operaciones de cobertura		
2.A2.III	III. Otros		
<b>2.A3</b>	<b>A-3) Subvenciones, donaciones y legados recibidos</b>	<b>14.510,70</b>	<b>310,65</b>
<b>2.B</b>	<b>B) PASIVO NO CORRIENTE</b>	<b>107.134,01</b>	<b>130.418,87</b>
2.B.I	I. Provisiones a largo plazo		
2.B.I.1	1. Obligaciones por prestaciones a largo plazo al personal		
2.B.I.2	2. Actuaciones medioambientales		
2.B.I.3	3. Provisiones por reestructuración		
2.B.I.4	4. Otras provisiones		
2.B.II	II. Deudas a largo plazo	107.134,01	130.418,87
2.B.II.1	1. Obligaciones y otros valores negociables		
2.B.II.2	2. Deuda con entidades de crédito		
2.B.II.3	3. Acreedores por arrendamiento financiero		
2.B.II.4	4. Derivados		
2.B.II.5	5. Otros pasivos financieros	107.134,01	130.418,87
2.B.III	III. Deudas con empresas del grupo y asociadas a largo plaz		
2.B.IV	IV. Pasivos por impuesto diferido		
2.B.V	V. Periodificaciones a largo plazo		
<b>2.C</b>	<b>C) PASIVO CORRIENTE</b>	<b>454.768,65</b>	<b>295.116,41</b>
2.C.I	I. Pasivos vinculados con activos no corrientes mantenidos		
2.C.II	II. Provisiones a corto plazo		
2.C.III	III. Deudas a corto plazo		21.529,79
2.C.III.1	1. Obligaciones y otros valores negociables		
2.C.III.2	2. Deuda con entidades de crédito		
2.C.III.3	3. Acreedores por arrendamiento financiero		
2.C.III.4	4. Derivados		
2.C.III.5	5. Otros pasivos financieros		21.529,79
2.C.IV	IV. Deudas con empresas del grupo y asociadas a corto plaz	445,00	445,00
2.C.V	V. Acreedores comerciales y otras cuentas a pagar	429.363,65	264.341,62
2.C.V.1	1. Proveedores		
2.C.V.2	2. Afiliados y otras entidades deportivas	84.361,49	32.334,34
2.C.V.3	3. Acreedores por prestación de servicios	256.268,62	210.976,48
2.C.V.4	4. Personal (remuneraciones pendientes de pago)	608,42	1.023,74
2.C.V.5	5. Pasivos por impuesto corriente		
2.C.V.6	6. Otras deudas con las Administraciones Públicas	88.125,12	20.007,06
2.C.V.7	7. Anticipos de clientes y deudores		
<b>2.C.VI</b>	<b>VI. Periodificaciones a corto plazo</b>	<b>24.960,00</b>	<b>8.800,00</b>
<b>2.TOT</b>	<b>TOTAL PATRIMONIO NETO Y PASIVO</b>	<b>726.706,34</b>	<b>511.806,89</b>



# Balance sumas y saldos

28. mayo 2018  
Pág. 1

Periodo: 01/01/17..31/12/17

Importes en EUR  
Incluye movs. apertura

REAL FEDERACION ESPAÑOLA DE KARATE

Cuenta: Filtro fecha: 01/01/17..31/12/17, Filtro ejercicio: 2017

Cuenta	Nombre	Suma de Periodo		Saldo	
		Debe	Haber	Debe	Haber
<b>1</b>	<b>FINANCIACIÓN BÁSICA</b>	<b>131.637,34</b>	<b>339.243,04</b>		<b>207.605,70</b>
<b>10</b>	<b>CAPITAL</b>		<b>40.260,70</b>		<b>40.260,70</b>
<b>101</b>	<b>Fondo social</b>		<b>40.260,70</b>		<b>40.260,70</b>
10100	Fondo Social		40.260,70		40.260,70
<b>12</b>	<b>RDOS PTES DE APLICACIÓN</b>	<b>108.041,83</b>	<b>153.742,12</b>		<b>45.700,29</b>
<b>121</b>	<b>Rdos negat de ejerc anteriores</b>	<b>31.170,77</b>	<b>76.871,06</b>		<b>45.700,29</b>
12100	Resultados neg. ej. anter.	31.170,77	76.871,06		45.700,29
<b>129</b>	<b>Resultados del ejercicio</b>	<b>76.871,06</b>	<b>76.871,06</b>		
12900	Pérdidas y ganancias	76.871,06	76.871,06		
<b>13</b>	<b>SUBV, DONAC Y AJ CAMBIO VALO</b>	<b>310,65</b>	<b>14.821,35</b>		<b>14.510,70</b>
<b>130</b>	<b>Subv oficiales de capital</b>	<b>310,65</b>	<b>14.821,35</b>		<b>14.510,70</b>
<b>13000</b>	<b>Del C.S.D.</b>	<b>310,65</b>	<b>14.821,35</b>		<b>14.510,70</b>
1300000	Subvención ordinaria capital	310,65	14.821,35		14.510,70
<b>17</b>	<b>DEUDAS LP PRÉST RECIBIDOS</b>	<b>23.284,86</b>	<b>130.418,87</b>		<b>107.134,01</b>
<b>171</b>	<b>Deudas a largo plazo</b>	<b>23.284,86</b>	<b>130.418,87</b>		<b>107.134,01</b>
17109	Prestamos CSD Resolucion 201	23.284,86	73.248,05		49.963,19
17113	Prestamos CSD Resolución 201		57.170,82		57.170,82
<b>2</b>	<b>ACTIVO NO CORRIENTE</b>	<b>285.437,59</b>	<b>263.976,11</b>	<b>21.461,48</b>	
<b>20</b>	<b>INMOVILIZACIONES INTANGIBLES</b>	<b>79.012,37</b>		<b>79.012,37</b>	
<b>203</b>	<b>Propiedad industrial</b>	<b>5.260,69</b>		<b>5.260,69</b>	
20301	Marcas y nombres registrados	5.260,69		5.260,69	
<b>206</b>	<b>Aplicaciones informáticas</b>	<b>73.751,68</b>		<b>73.751,68</b>	
20600	Aplicaciones informáticas	73.751,68		73.751,68	
<b>21</b>	<b>INMOVILIZACIONES MATERIALES</b>	<b>194.625,22</b>		<b>194.625,22</b>	
<b>212</b>	<b>Instal y equipos técnicos</b>	<b>89.131,33</b>		<b>89.131,33</b>	
21200	Instalaciones equipos deportiv	89.131,33		89.131,33	
<b>216</b>	<b>Mobiliario</b>	<b>50.450,25</b>		<b>50.450,25</b>	
21600	Mobiliario	27.795,69		27.795,69	
21601	Equipos de oficina	22.654,56		22.654,56	
<b>217</b>	<b>Equipos procesos información</b>	<b>55.043,64</b>		<b>55.043,64</b>	
21700	Equipos Proceso Informatizació	55.043,64		55.043,64	
<b>26</b>	<b>FIANZAS Y DEPÓSITOS LP</b>	<b>11.800,00</b>		<b>11.800,00</b>	
<b>260</b>	<b>Fianzas a lp</b>	<b>11.800,00</b>		<b>11.800,00</b>	
26000	Fianzas constituidas (largo)	11.800,00		11.800,00	
<b>28</b>	<b>AMORTIZACIÓN ACUMULADA IN</b>		<b>263.976,11</b>		<b>263.976,11</b>
<b>280</b>	<b>Amortización inmov. intangible</b>		<b>79.012,37</b>		<b>79.012,37</b>
28001	Amortiz.Acumul. de desarrollo		5.260,69		5.260,69
28006	Amort.Acumul.Aplicac.Informat		73.751,68		73.751,68
<b>281</b>	<b>Amortización inmov. material</b>		<b>184.963,74</b>		<b>184.963,74</b>
<b>28102</b>	<b>Amort.Acumul.Instal. y Eq. De</b>		<b>82.940,97</b>		<b>82.940,97</b>
2810201	Amort.Acum.Instal. y equipos T		82.940,97		82.940,97
<b>28106</b>	<b>Amort. Acumulada de mobiliar</b>		<b>50.450,26</b>		<b>50.450,26</b>
2810601	Amort. Acum. Mobiliario		27.795,70		27.795,70
2810602	Amort. Acum. Equipos Oficina		22.654,56		22.654,56
<b>28107</b>	<b>Amort. Ac. Equip. Proc.Inform.</b>		<b>51.572,51</b>		<b>51.572,51</b>
2810701	Amortiz.Acumul.Equ.Proc.Infor		51.572,51		51.572,51
<b>4</b>	<b>ACREEDORES Y DEUDORES</b>	<b>3.381.978,68</b>	<b>3.608.590,73</b>		<b>226.612,05</b>
<b>40</b>	<b>PROVEEDORES Y OTROS ACREEDO</b>	<b>1.079.149,76</b>	<b>1.334.548,38</b>		<b>255.398,62</b>
<b>401</b>	<b>Acreed prestación servicios</b>	<b>1.068.441,49</b>	<b>1.324.710,11</b>		<b>256.268,62</b>
40100	Profesionales independ. euros	417.859,74	548.911,91		131.052,17
40103	Otr.Acreed.Prestac.Servic.Euro	650.581,75	775.798,20		125.216,45
<b>407</b>	<b>Anticipos a prov y acreed</b>	<b>10.708,27</b>	<b>9.838,27</b>	<b>870,00</b>	
40700	Anticipos a proveedores	9.838,27	9.838,27		
40701	Anticipos a jurídicos	870,00		870,00	
<b>41</b>	<b>AFILIADOS Y ENT DPTIVAS ACREE</b>	<b>227.702,92</b>	<b>312.064,41</b>		<b>84.361,49</b>
<b>410</b>	<b>Fed de ámbito autonómico</b>	<b>9.601,69</b>	<b>14.929,63</b>		<b>5.327,94</b>
41001	Actividades deportivas	9.601,69	14.929,63		5.327,94
<b>413</b>	<b>Ayudas a deportistas</b>	<b>218.101,23</b>	<b>297.134,78</b>		<b>79.033,55</b>
41300	Ayudas a deportistas	218.101,23	297.134,78		79.033,55
<b>43</b>	<b>AFILIADOS Y ENT DPTIVAS DEUD</b>	<b>1.104.988,87</b>	<b>1.054.516,80</b>	<b>50.472,07</b>	
<b>430</b>	<b>Fed de ámbito autonómico</b>	<b>453.218,07</b>	<b>402.746,00</b>	<b>50.472,07</b>	
43000	Fed. Aut. Deudoras por licencia	453.218,07	402.746,00	50.472,07	

R.F.E.K.

# Balance sumas y saldos

28. mayo 2018  
Pág. 2

Periodo: 01/01/17..31/12/17

Importes en EUR  
Incluye movs. apertura

## REAL FEDERACION ESPAÑOLA DE KARATE

Cuenta	Nombre	Suma de Periodo		Saldo	
		Debe	Haber	Debe	Haber
<b>434</b>	<b>Deudores por subvenciones</b>	<b>651.770,80</b>	<b>651.770,80</b>		
43400	Del Comité Olímpico Español	5.600,00	5.600,00		
43402	Deudor por subv. CSD	646.170,80	646.170,80		
<b>44</b>	<b>OTROS DEUDORES</b>	<b>715.344,38</b>	<b>482.566,73</b>	<b>232.777,65</b>	
<b>440</b>	<b>Deudores</b>	<b>654.341,96</b>	<b>480.546,73</b>	<b>173.795,23</b>	
44000	Deudores (Euros)	654.341,96	480.546,73	173.795,23	
<b>445</b>	<b>Deudores de dudoso cobro</b>	<b>61.002,42</b>	<b>2.020,00</b>	<b>58.982,42</b>	
44500	Deudores de dudoso cobro	61.002,42	2.020,00	58.982,42	
<b>46</b>	<b>PERSONAL</b>	<b>125.195,74</b>	<b>125.804,16</b>		<b>608,42</b>
<b>465</b>	<b>Remuneraciones pendientes pag</b>	<b>125.195,74</b>	<b>125.804,16</b>		<b>608,42</b>
46500	Remunerac. ptes. pago nominas	125.195,74	125.804,16		608,42
<b>47</b>	<b>ADMINISTRACIONES PÚBLICAS</b>	<b>110.502,71</b>	<b>198.627,83</b>		<b>88.125,12</b>
<b>475</b>	<b>Hacienda pública acreedora</b>	<b>40.900,48</b>	<b>65.158,93</b>		<b>24.258,45</b>
47501	H.P. Retenciones practicadas	38.795,48	63.053,94		24.258,46
47509	H.P. Retenciones arrendadores	2.105,00	2.104,99	0,01	
<b>476</b>	<b>Organismos de la S.S. acreedor</b>	<b>64.260,19</b>	<b>69.767,87</b>		<b>5.507,68</b>
47600	Organismos Seguridad Social	64.260,19	69.767,87		5.507,68
<b>477</b>	<b>Hacienda pública IVA reperc.</b>	<b>5.342,04</b>	<b>63.701,03</b>		<b>58.358,99</b>
47700	IVA repercutido	5.342,04	63.701,03		58.358,99
<b>48</b>	<b>AJUSTES POR PERIODIFICACIÓN</b>	<b>14.364,30</b>	<b>33.760,00</b>		<b>19.395,70</b>
<b>480</b>	<b>Gastos anticipados</b>	<b>5.564,30</b>		<b>5.564,30</b>	
48000	Gastos anticipados	5.564,30		5.564,30	
<b>485</b>	<b>Ingresos anticipados</b>	<b>8.800,00</b>	<b>33.760,00</b>		<b>24.960,00</b>
48500	Ingresos anticipados	8.800,00	33.760,00		24.960,00
<b>49</b>	<b>DETERIORO VALOR CDTO Y PROV</b>	<b>4.730,00</b>	<b>66.702,42</b>		<b>61.972,42</b>
<b>490</b>	<b>Det. valor créd. por op. comer</b>	<b>4.730,00</b>	<b>66.702,42</b>		<b>61.972,42</b>
49002	Provisión para insolvencias	4.730,00	66.702,42		61.972,42
<b>5</b>	<b>CUENTAS FINANCIERAS</b>	<b>2.872.186,08</b>	<b>2.395.097,82</b>	<b>477.088,26</b>	
<b>52</b>	<b>DEUDAS CP POR PRÉST RECIBIDO</b>	<b>41.565,98</b>	<b>41.565,98</b>		
<b>521</b>	<b>Deudas a corto plazo</b>	<b>36.114,04</b>	<b>36.114,04</b>		
52101	Deuda a corto plazo	36.114,04	36.114,04		
<b>528</b>	<b>Intereses deudas corto plazo</b>	<b>5.451,94</b>	<b>5.451,94</b>		
52800	Intereses deuda corto plazo	5.451,94	5.451,94		
<b>55</b>	<b>OTRAS CUENTAS NO BANCARIAS</b>	<b>41.016,36</b>	<b>40.141,78</b>	<b>874,58</b>	
<b>550</b>	<b>Con Fed de ámbito aut</b>	<b>2.766,13</b>	<b>3.211,13</b>		<b>445,00</b>
55015	Concentrac. Proyecto Mundia	2.766,13	2.766,13		
55016	VIDEOS CAMPEONATOS		250,00		250,00
55017	PLACAS CLUBES AUTONOMICO		195,00		195,00
<b>555</b>	<b>Partidas pdtes de aplicación</b>	<b>38.250,23</b>	<b>36.930,65</b>	<b>1.319,58</b>	
55500	Partidas pendientes de aplicac	11.703,66	12.122,66		419,00
55505	WKF	17.677,96	15.269,18	2.408,78	
55533	DISCIPLINAS		2.848,45		2.848,45
55534	STAND CPTOS. ESPAÑA	3.969,20	4.562,00		592,80
55535	KARATE INFANTIL Departament	2.303,07	433,96	1.869,11	
55537	PARA-KARATE	1.082,94	181,00	901,94	
55538	CPTO.EUROPA JUNIOR-Tramite	1.513,40	1.513,40		
<b>57</b>	<b>TESORERIA</b>	<b>2.789.603,74</b>	<b>2.313.390,06</b>	<b>476.213,68</b>	
<b>570</b>	<b>Caja, euros</b>	<b>95.066,28</b>	<b>95.029,67</b>	<b>36,61</b>	
57000	Caja EUROS	95.066,28	95.029,67	36,61	
<b>572</b>	<b>Bancos c/c vista euros</b>	<b>2.694.537,46</b>	<b>2.218.360,39</b>	<b>476.177,07</b>	
57200	Barclays	1.635.909,19	1.505.872,47	130.036,72	
57208	CAIXA	1.058.628,27	712.487,92	346.140,35	
<b>6</b>	<b>COMPRAS Y GASTOS</b>	<b>1.687.104,38</b>	<b>2.239,67</b>	<b>1.684.864,71</b>	
<b>60</b>	<b>COMPRAS</b>	<b>37.056,25</b>		<b>37.056,25</b>	
<b>600</b>	<b>Compras de material deportivo</b>	<b>37.056,25</b>		<b>37.056,25</b>	
60000	Compras de material deportivo	37.056,25		37.056,25	
<b>62</b>	<b>SERVICIOS EXTERIORES</b>	<b>417.733,31</b>	<b>1.629,52</b>	<b>416.103,79</b>	
<b>621</b>	<b>Arrendamientos y cánones</b>	<b>19.776,53</b>		<b>19.776,53</b>	
62100	Arrendamientos, bienes admvos	16.108,13		16.108,13	
62101	Alquiler instalacion deportiva	3.668,40		3.668,40	
<b>622</b>	<b>Reparación y conservación</b>	<b>24.971,64</b>		<b>24.971,64</b>	
62200	De inmuebles/bienes uso admv	6.150,54		6.150,54	
62207	De equipos informáticos	18.821,10		18.821,10	



# Balance sumas y saldos

28. mayo 2018  
Pág. 3

Periodo: 01/01/17..31/12/17

Importes en EUR  
Incluye movs. apertura

## REAL FEDERACION ESPAÑOLA DE KARATE

Cuenta	Nombre	Suma de Periodo		Saldo	
		Debe	Haber	Debe	Haber
<b>623</b>	<b>Servicios de prof. Indep.</b>	<b>45.713,81</b>		<b>45.713,81</b>	
<b>62300</b>	<b>Técnicos deportivos</b>	<b>42.664,00</b>		<b>42.664,00</b>	
6230001	Técnicos deportivos (P.Física)	17.424,00		17.424,00	
6230002	Técnicos deportivos (P.Jurid.)	25.240,00		25.240,00	
<b>62309</b>	<b>Otros profesionales</b>	<b>3.049,81</b>		<b>3.049,81</b>	
6230902	Asesoramiento Lab. y Fiscal	2.977,81		2.977,81	
6230909	Servicios profesionales	72,00		72,00	
<b>624</b>	<b>Transportes</b>	<b>17.882,60</b>		<b>17.882,60</b>	
62400	Traslado material	17.882,60		17.882,60	
<b>625</b>	<b>Primas de seguros</b>	<b>6.056,71</b>		<b>6.056,71</b>	
62500	De inmovilizado	439,52		439,52	
62501	Actividades Deportivas	4.980,29		4.980,29	
62509	Otras primas de seguro	636,90		636,90	
<b>626</b>	<b>Servicios bancarios y simil.</b>	<b>1.854,23</b>		<b>1.854,23</b>	
62600	Comisiones bancarias	1.854,23		1.854,23	
<b>627</b>	<b>Publicidad/relaciones public.</b>	<b>22.119,54</b>		<b>22.119,54</b>	
62700	Publicidad	3.660,96		3.660,96	
62702	Relaciones Públicas JDirectiva	18.458,58		18.458,58	
<b>628</b>	<b>Suministros</b>	<b>2.207,46</b>		<b>2.207,46</b>	
62800	Agua	78,77		78,77	
62801	Gas	553,83		553,83	
62802	Electricidad	1.574,86		1.574,86	
<b>629</b>	<b>Otros servicios</b>	<b>277.150,79</b>	<b>1.629,52</b>	<b>275.521,27</b>	
<b>62900</b>	<b>Gastos viaje</b>	<b>69.986,58</b>		<b>69.986,58</b>	
6290003	Desplaz. Organización	15.063,47		15.063,47	
6290004	Aloj./Manut. Organización	39.961,95		39.961,95	
6290005	Transportes urbanos	864,32		864,32	
6290006	Gastos de viaje de actividades	14.096,84		14.096,84	
<b>62901</b>	<b>Material de oficina</b>	<b>14.591,10</b>		<b>14.591,10</b>	
6290101	Material de oficina	5.038,65		5.038,65	
6290102	Expedición de títulos	4.309,52		4.309,52	
6290103	Material Oficina EKF-WKF	5.242,93		5.242,93	
<b>62903</b>	<b>Comunicaciones</b>	<b>22.627,19</b>	<b>1.629,52</b>	<b>20.997,67</b>	
6290301	Telefonos	9.552,60	1.629,52	7.923,08	
6290302	Correos y telegramos	557,78		557,78	
6290303	Mensajería	1.614,15		1.614,15	
6290304	Teléfonos EKF-WKF	10.902,66		10.902,66	
<b>62904</b>	<b>Jurídicos y Contenciosos</b>	<b>14.157,00</b>		<b>14.157,00</b>	
6290401	Jurídicos y Contenciosos	14.157,00		14.157,00	
<b>62907</b>	<b>Otros gastos</b>	<b>127.968,73</b>		<b>127.968,73</b>	
6290701	Otros gastos	126.094,44		126.094,44	
6290702	Otros gastos EKF-WKF	1.874,29		1.874,29	
<b>62909</b>	<b>Gastos de Viaje Organos de Go</b>	<b>27.820,19</b>		<b>27.820,19</b>	
6290901	Desplazamiento Directivos	8.513,08		8.513,08	
6290902	Aloj./Manut. Directivos	19.307,11		19.307,11	
<b>64</b>	<b>GASTOS DE PERSONAL</b>	<b>225.873,93</b>		<b>225.873,93</b>	
<b>640</b>	<b>Sueldos y Salarios</b>	<b>170.761,21</b>		<b>170.761,21</b>	
64000	De personal administrativo	153.538,56		153.538,56	
64001	De personal técnico-deportivo	17.222,65		17.222,65	
<b>642</b>	<b>S.S. cargo empresa</b>	<b>53.735,07</b>		<b>53.735,07</b>	
64200	De personal administrativo	45.472,37		45.472,37	
64201	De personal técnico-deportivo	8.262,70		8.262,70	
<b>649</b>	<b>Otros gastos sociales</b>	<b>1.377,65</b>		<b>1.377,65</b>	
64901	Formación de personal	120,00		120,00	
64902	Seguros	1.257,65		1.257,65	
<b>65</b>	<b>OTROS GASTOS DE GESTIÓN</b>	<b>996.673,58</b>	<b>242,34</b>	<b>996.431,24</b>	
<b>653</b>	<b>Cuotas a organismos deportivos</b>	<b>22.748,05</b>		<b>22.748,05</b>	
65300	Cuotas afiliacion Fed. Interna	3.400,00		3.400,00	
65301	Cuotas inscrip. Activ. Deporti	19.348,05		19.348,05	
<b>654</b>	<b>Ayudas a dptistas y otro pers</b>	<b>530.115,02</b>		<b>530.115,02</b>	
<b>65403</b>	<b>AYUDAS A DEPORTISTAS</b>	<b>287.305,00</b>		<b>287.305,00</b>	
6540301	Becas ADO	173.500,00		173.500,00	
6540302	Ayudas CSD por resultados	89.730,00		89.730,00	



R.F.E.K.

# Balance sumas y saldos

28. mayo 2018  
Pág. 4

Periodo: 01/01/17..31/12/17

Importes en EUR  
Incluye movs. apertura

## REAL FEDERACION ESPAÑOLA DE KARATE

Cuenta	Nombre	Suma de Periodo		Saldo	
		Debe	Haber	Debe	Haber
6540303	Ayudas resultados baremo RFEK	8.100,00		8.100,00	
6540304	Otras ayudas a deportistas	32.375,00		32.375,00	
6540309	Ayudas a deportistas	14.600,00		14.600,00	
<b>65404</b>	<b>AYUDAS A TECNICOS</b>	<b>71.167,50</b>		<b>71.167,50</b>	
6540400	Ayudas a tecnicos deportivos	71.167,50		71.167,50	
<b>65405</b>	<b>AYUDAS A MEDICOS</b>	<b>31.945,00</b>		<b>31.945,00</b>	
6540500	Ayudas a servicios medicos	31.945,00		31.945,00	
<b>65406</b>	<b>AYUDAS A JUECES Y ARBITRO</b>	<b>74.737,52</b>		<b>74.737,52</b>	
6540600	Ayudas a jueces y árbitros	74.737,52		74.737,52	
<b>65407</b>	<b>AYUDAS A DOCENTES</b>	<b>12.715,00</b>		<b>12.715,00</b>	
6540700	Ayudas a servicios docentes	12.715,00		12.715,00	
<b>65409</b>	<b>AYUDAS OTRO PERSONAL</b>	<b>52.245,00</b>		<b>52.245,00</b>	
6540900	Ayudas a otro personal	52.245,00		52.245,00	
<b>655</b>	<b>Desplaz dptistas y pers dptivo</b>	<b>437.191,19</b>	<b>242,34</b>	<b>436.948,85</b>	
<b>65500</b>	<b>Gastos de desplazamiento</b>	<b>200.232,27</b>	<b>242,34</b>	<b>199.989,93</b>	
6550001	Desplaz. Arbitros	72.528,87		72.528,87	
6550002	Desplaz. Tecnicos	36.459,58	242,34	36.217,24	
6550003	Desplaz. Deportistas	91.243,82		91.243,82	
<b>65501</b>	<b>Alojamiento y alimentacion</b>	<b>236.958,92</b>		<b>236.958,92</b>	
6550101	Aloj./Manut. Arbitros	75.392,84		75.392,84	
6550102	Aloj./Manut. Tecnicos	38.753,21		38.753,21	
6550103	Aloj./Manut. Deportistas	122.812,87		122.812,87	
<b>657</b>	<b>Reintegro subv ej corriente</b>	<b>6.336,12</b>		<b>6.336,12</b>	
65700	Reintegro Subvenciones CSD	6.336,12		6.336,12	
<b>659</b>	<b>Otras pdas en gest corriente</b>	<b>283,20</b>		<b>283,20</b>	
65900	Sanciones por infracciones	283,20		283,20	
<b>66</b>	<b>GASTOS FINANCIEROS</b>	<b>5.451,94</b>	<b>0,01</b>	<b>5.451,93</b>	
<b>662</b>	<b>Intereses de deudas</b>	<b>5.451,94</b>		<b>5.451,94</b>	
66203	Con otras empresas	5.451,94		5.451,94	
<b>669</b>	<b>Otros gastos financieros</b>		<b>0,01</b>		<b>0,01</b>
66900	Gastos Dif. red. EURO		0,01		0,01
<b>67</b>	<b>PDAS ACT NO CORR Y GTOS EXCE</b>	<b>1.640,00</b>	<b>367,80</b>	<b>1.272,20</b>	
<b>678</b>	<b>Gastos Excepcionales</b>	<b>1.640,00</b>	<b>367,80</b>	<b>1.272,20</b>	
67809	Gastos excepcionales	1.640,00	367,80	1.272,20	
<b>68</b>	<b>DOTACIONES PARA AMORTIZACI</b>	<b>2.675,37</b>		<b>2.675,37</b>	
<b>681</b>	<b>Amort. inmovilizado material</b>	<b>2.675,37</b>		<b>2.675,37</b>	
<b>68102</b>	<b>Amort.Instal./Equipos técnicos</b>	<b>1.160,69</b>		<b>1.160,69</b>	
6810201	Amort.instal./equipos tecnicos	1.160,69		1.160,69	
<b>68107</b>	<b>De equipos proceso informaci</b>	<b>1.514,68</b>		<b>1.514,68</b>	
6810701	De equipos proceso informacio	1.514,68		1.514,68	
<b>7</b>	<b>VENTAS E INGRESOS</b>	<b>24.160,04</b>	<b>1.773.356,74</b>		<b>1.749.196,70</b>
<b>70</b>	<b>INGRESOS FEDERATIVOS Y VENTA</b>	<b>24.160,00</b>	<b>885.912,13</b>		<b>861.752,13</b>
<b>701</b>	<b>Por licencias federativas</b>		<b>6.650,00</b>		<b>6.650,00</b>
<b>70100</b>	<b>ING. POR LICENCIAS</b>		<b>6.650,00</b>		<b>6.650,00</b>
7010001	ING. LIC. FED. ANDALUZA		350,00		350,00
7010002	ING. LIC. FED. ARAGONESA		350,00		350,00
7010003	ING. LIC. FED. ASTURIANA		350,00		350,00
7010004	ING. LIC. FED. BALEAR		350,00		350,00
7010005	ING. LIC. FED. CANARIA		350,00		350,00
7010006	ING. LIC. FED. CANTABRA		350,00		350,00
7010007	ING. LIC. FED. CASTILLA LEON		350,00		350,00
7010008	ING. LIC. FED. CASTILLA MANC		350,00		350,00
7010009	ING. LIC. FED. CATALANA		350,00		350,00
7010010	ING. LIC. FED. CEUTI		350,00		350,00
7010011	ING. LIC. FED. EXTREMEÑA		350,00		350,00
7010012	ING. LIC. FED. GALLEGA		350,00		350,00
7010014	ING. LIC. FED. MADRILEÑA		350,00		350,00
7010015	ING. LIC. FED. MELILLENSE		350,00		350,00
7010016	ING. LIC. FED. MURCIANA		350,00		350,00
7010017	ING. LIC. FED. NAVARRA		350,00		350,00
7010018	ING. LIC. FED. RIOJANA		350,00		350,00
7010019	ING. LIC. FED. VALENCIANA		350,00		350,00
7010020	ING. LIC. FED. VASCA		350,00		350,00



# Balance sumas y saldos

28. mayo 2018

Pág. 5

Periodo: 01/01/17..31/12/17

Importes en EUR

Incluye movs. apertura

## REAL FEDERACION ESPAÑOLA DE KARATE

Cuenta	Nombre	Suma de Periodo		Saldo	
		Debe	Haber	Debe	Haber
<b>702</b>	<b>Cuotas, clubes y asoc dptivas</b>	<b>500,00</b>	<b>34.900,00</b>		<b>34.400,00</b>
<b>70200</b>	<b>ING. CUOTAS CLUBES</b>	<b>500,00</b>	<b>34.900,00</b>		<b>34.400,00</b>
7020001	ING.CUOT. CLUBES FED.ANDAL		2.900,00		2.900,00
7020002	ING.CUOT. CLUBES FED.ARAGO		1.000,00		1.000,00
7020003	ING.CUOT. CLUBES FED.ASTURI		2.000,00		2.000,00
7020004	ING.CUOT. CLUBES FED.BALEAR		1.700,00		1.700,00
7020005	ING.CUOT. CLUBES FED.CANARI		1.100,00		1.100,00
7020006	ING.CUOT. CLUBES FED.CANTA		1.300,00		1.300,00
7020007	ING.CUOT. CLUBES FED.CAST-L		2.500,00		2.500,00
7020008	ING.CUOT. CLUBES FED.CAST-M		800,00		800,00
7020009	ING.CUOT. CLUBES FED.CATALA		2.800,00		2.800,00
7020011	ING.CUOT. CLUBES FED.EXTREM		2.000,00		2.000,00
7020012	ING.CUOT. CLUBES FED.GALLEG		1.700,00		1.700,00
7020014	ING.CUOT. CLUBES FED.MADRIL	100,00	3.600,00		3.500,00
7020016	ING.CUOT. CLUBES FED.MURCI		700,00		700,00
7020017	ING.CUOT. CLUBES FED. NAVAR		1.200,00		1.200,00
7020018	ING.CUOT. CLUBES FED.RIOJAN		800,00		800,00
7020019	ING.CUOT. CLUBES FED.VALENC	400,00	3.700,00		3.300,00
7020020	ING.CUOT. CLUBES FED.VASCA		1.500,00		1.500,00
7020024	CLUBES KENPO		1.600,00		1.600,00
7020025	CLUBES KUNG-FU		900,00		900,00
7020026	CLUBES TAI-JITSU		1.100,00		1.100,00
<b>703</b>	<b>Por actividades docentes</b>	<b>5.280,00</b>	<b>142.814,00</b>		<b>137.534,00</b>
<b>70301</b>	<b>ING. CURSOS KARATE</b>	<b>5.015,00</b>	<b>45.810,00</b>		<b>40.795,00</b>
7030101	CURSO ENTRENADOR NACION	4.400,00	23.300,00		18.900,00
7030102	CURSO NACIONAL ARBITRAJE		15.100,00		15.100,00
7030104	CURSOS AUTODEFENSA	615,00	3.255,00		2.640,00
7030105	CURSOS TECNICOS		80,00		80,00
7030107	CURSOS PARA-KARATE		4.075,00		4.075,00
<b>70302</b>	<b>ING. EXAMENES C.N. KARATE</b>	<b>150,00</b>	<b>72.630,00</b>		<b>72.480,00</b>
7030201	EXP. TITULOS FED. ANDALUZA		9.975,00		9.975,00
7030202	EXP. TITULOS FED. ARAGONESA		1.350,00		1.350,00
7030203	EXP. TITULOS FED. ASTURIANA		4.125,00		4.125,00
7030205	EXP. TITULOS FED. CANARIA		3.300,00		3.300,00
7030207	EXP. TITULOS FED. C-LEON		5.275,00		5.275,00
7030208	EXP. TITULOS FED. C-MANCHA		8.800,00		8.800,00
7030209	EXP. TITULOS FED. CATALANA	150,00	3.375,00		3.225,00
7030211	EXP. TITULOS FED. EXTREMEÑA		1.675,00		1.675,00
7030212	EXP. TITULOS FED. GALLEGA		1.950,00		1.950,00
7030214	EXP. TITULOS FED. MADRILEÑA		15.100,00		15.100,00
7030216	EXP. TITULOS FED. MURCIANA		275,00		275,00
7030217	EXP. TITULOS FED. NAVARRA		1.600,00		1.600,00
7030218	EXP. TITULOS FED. RIOJANA		950,00		950,00
7030219	EXP. TITULOS FED. VALENCIAN		8.500,00		8.500,00
7030220	EXP. TITULOS FED. VASCA		2.650,00		2.650,00
7030221	DUPLICADOS+EXP.TITULOS		2.080,00		2.080,00
7030222	EXP.TIT.JUECES TNG		1.650,00		1.650,00
<b>70303</b>	<b>ING. CURSOS KUNG-FU</b>		<b>1.350,00</b>		<b>1.350,00</b>
7030301	Cursos Kung-Fu		1.350,00		1.350,00
<b>70304</b>	<b>ING. EXAMENES C.N. KUNG-FU</b>	<b>115,00</b>	<b>2.290,00</b>		<b>2.175,00</b>
7030401	EX. CN. KUNG-FU	115,00	2.290,00		2.175,00
<b>70305</b>	<b>ING. CURSOS TAI-JITSU</b>		<b>730,00</b>		<b>730,00</b>
7030501	Cursos Tai-jitsu		730,00		730,00
<b>70306</b>	<b>ING. EXAMENES C.N. TAI-JITS</b>		<b>3.775,50</b>		<b>3.775,50</b>
7030601	EX. C.N. TAIJITSU		3.775,50		3.775,50
<b>70307</b>	<b>ING. CURSOS KENPO</b>		<b>3.550,00</b>		<b>3.550,00</b>
7030701	Cursos Kenpo		3.550,00		3.550,00
<b>70308</b>	<b>ING. EXAMENES C.N. KENPO</b>		<b>12.678,50</b>		<b>12.678,50</b>
7030801	EX. C.N. KENPO		12.678,50		12.678,50
<b>704</b>	<b>Por publicidad e imagen</b>		<b>291.938,13</b>		<b>291.938,13</b>
70400	POR PUBLICIDAD		60.188,13		60.188,13
70401	ADO		231.750,00		231.750,00
<b>707</b>	<b>Ingr de activ deportivas</b>	<b>18.380,00</b>	<b>404.130,00</b>		<b>385.750,00</b>



R.F.E.K.



# Balance sumas y saldos

28. mayo 2018

Pág. 6

Periodo: 01/01/17..31/12/17

Importes en EUR  
Incluye movs. apertura

## REAL FEDERACION ESPAÑOLA DE KARATE

Cuenta	Nombre	Suma de Periodo		Saldo	
		Debe	Haber	Debe	Haber
<b>70702</b>	<b>Dchos inscrip part act.deport</b>	<b>18.380,00</b>	<b>404.130,00</b>		<b>385.750,00</b>
7070201	INSCRIP. CPTO.ESP.SENIOR		29.520,00		29.520,00
7070202	INSCRIP. CPTO.ESP.INFANTIL		51.300,00		51.300,00
7070203	INSCRIP. CPTO.ESP.CLUBES	910,00	61.350,00		60.440,00
7070204	INSCRIP. CPTO.ESP.JUNIOR		33.180,00		33.180,00
7070205	INSCRIP. CPTO.ESP.KENPO		14.060,00		14.060,00
7070206	INSCRIP. CPTO.ESP.KUNG-FU		5.880,00		5.880,00
7070207	INSCRIP. CPTO.ESP.TAI-JITSU		5.290,00		5.290,00
7070209	INSCRIP. COPA FEMENINA	25,00	2.560,00		2.535,00
7070210	INSCRIP.CPTO.KARATE TRADICI		7.800,00		7.800,00
7070211	CAMPUS INFANTIL	1.050,00	45.890,00		44.840,00
7070212	COPA INTERNACIONAL		570,00		570,00
7070214	INSCRIP.ARBITROS CAMPEONA	60,00	3.630,00		3.570,00
7070215	INSCRIP.TECNICOS CAMPEONA	270,00	6.540,00		6.270,00
7070217	Cuotas LIGA NACIONAL		79.150,00		79.150,00
7070218	Cuotas Curso COACH	15.960,00	24.390,00		8.430,00
7070219	SERIES A PREMIER	105,00	33.020,00		32.915,00
<b>709</b>	<b>Otros ingresos</b>		<b>5.480,00</b>		<b>5.480,00</b>
70900	Otros ingresos		5.480,00		5.480,00
<b>74</b>	<b>SUBV, DONAC Y LEGADOS</b>		<b>656.278,10</b>		<b>656.278,10</b>
<b>740</b>	<b>Subvenciones, donac. y legados</b>		<b>631.660,10</b>		<b>631.660,10</b>
<b>74000</b>	<b>SUBVENCIONES C.S.D.</b>		<b>631.660,10</b>		<b>631.660,10</b>
7400001	SUBVENCION ORD. CSD 336A/4		542.295,84		542.295,84
7400004	SUBVENCION TECNIFIC. DEPOR		7.501,00		7.501,00
7400009	AYUDAS DEPORTISTAS X RTDO		58.730,00		58.730,00
7400010	Deporte y Mujer		23.133,26		23.133,26
<b>741</b>	<b>Otras Subv, donac. y legados</b>		<b>24.307,35</b>		<b>24.307,35</b>
<b>74100</b>	<b>SUBVENCIONES COE</b>		<b>5.600,00</b>		<b>5.600,00</b>
7410001	SUBV. COE PARA ACTIVIDADES		5.600,00		5.600,00
<b>74109</b>	<b>OTRAS SUBVENCIONES</b>		<b>18.707,35</b>		<b>18.707,35</b>
7410901	OTRAS SUBVENCIONES		18.707,35		18.707,35
<b>746</b>	<b>Subv., donac. y leg. rtdo. ej.</b>		<b>310,65</b>		<b>310,65</b>
74600	Subv. capital traspas. a rtdo		310,65		310,65
<b>75</b>	<b>OTROS INGRESOS DE GESTIÓN</b>		<b>222.027,11</b>		<b>222.027,11</b>
<b>756</b>	<b>Ing por conven de colab</b>		<b>222.027,11</b>		<b>222.027,11</b>
75601	Ing. por Colabor. Empresas		222.027,11		222.027,11
<b>76</b>	<b>INGRESOS FINANCIEROS</b>	<b>0,04</b>		<b>0,04</b>	
<b>769</b>	<b>Otros ingresos financieros</b>	<b>0,04</b>		<b>0,04</b>	
76900	Ingresos Dif. red. EURO	0,04		0,04	
<b>77</b>	<b>BENF ACT NO CORR E ING EXCEP</b>		<b>4.409,40</b>		<b>4.409,40</b>
<b>778</b>	<b>Ingresos excepcionales</b>		<b>4.409,40</b>		<b>4.409,40</b>
77809	Ingresos excepcionales		4.409,40		4.409,40
<b>79</b>	<b>EXCESOS Y APLIC PROV Y PDAS</b>		<b>4.730,00</b>		<b>4.730,00</b>
<b>794</b>	<b>Reversión det. créd. comerc.</b>		<b>4.730,00</b>		<b>4.730,00</b>
79400	Reversión Provisión Insolvenci		4.730,00		4.730,00
<b>Total. ....</b>		<b>8.382.504,11</b>	<b>8.382.504,11</b>	<b>2.741.379,89</b>	<b>2.741.379,89</b>






REAL FEDERACION ESPAÑOLA DE KARATE

28. mayo 2018  
Página 1  
RFEKSUSANA

DISTRIBUCION POR PROGRAMAS DE LA LIQUIDACION DEL PRESUP., EJERCICIO 2017

ACTIVIDADES	GASTOS PRESUPUESTARIOS						INGRESOS PRESUPUESTARIOS					
	OPERACIONES DE FUNCIONAMIENTO		OPERACIONES DE FONDO		TOTAL GASTOS PRESUPUESTARIOS		OPERACIONES DE FUNCIONAMIENTO		OPERACIONES DE FONDO		TOTAL INGRESOS PRESUPUESTARIOS	
	Presupuest	Realizado	Presupuest	Realizado	Presupuest	Realizado	Presupuest	Realizado	Presupuest	Realizado	Presupuest	Realizado
I Alta Competición	775.249,98	641.161,53	14.510,70	0,00	788.760,68	841.161,53	815.652,41	825.319,42	14.510,70	14.510,70	830.163,11	839.830,12
II Estatal	291.153,33	352.128,69	0,00	0,00	291.153,33	352.128,69	321.128,00	399.995,00	0,00	0,00	321.128,00	399.995,00
III Formación	53.175,24	55.406,35	0,00	0,00	53.175,24	55.406,35	133.034,26	167.139,68	0,00	0,00	133.034,26	167.139,68
IV Funcionamiento federativo	332.536,12	322.460,67	0,00	0,00	332.536,12	322.460,67	190.500,00	270.154,64	2.676,00	2.675,37	193.176,00	272.830,01
V Gastos fuera de programa	78.707,35	108.315,54	0,00	0,00	78.707,35	108.315,54	78.707,35	81.547,35	0,00	0,00	78.707,35	81.547,35
VI Actividades mercantiles	0,00	0,00	0,00	0,00	0,00	0,00	0,00	0,00	0,00	0,00	0,00	0,00
VII Operaciones financieras	8.200,00	5.451,94	37.727,43	160.172,32	45.927,43	165.624,26	0,00	5.040,65	35.051,43	-310,65	35.051,43	4.730,00
<b>TOTALES</b>	<b>1.539.022,02</b>	<b>1.684.864,72</b>	<b>52.238,13</b>	<b>160.172,32</b>	<b>1.591.260,15</b>	<b>1.845.037,04</b>	<b>1.539.022,02</b>	<b>1.749.196,74</b>	<b>52.238,13</b>	<b>16.875,42</b>	<b>1.591.260,15</b>	<b>1.766.072,16</b>





R.F.E.K.

# REAL FEDERACION ESPAÑOLA DE KARATE

## SEGUIMIENTO Y EJECUCION DE GASTOS POR NATURALEZA Ejercicio 2017

CUENTA	SUBCUENTA	DESCRIPCIÓN	PRESUPUESTO INICIAL	MODIFICACIÓN IMPORTE	PRESUPUESTO FINAL	REALIZADO	DESVIACIÓN	
							IMPORTE	%
6		COMPRAS Y GASTOS	975.383,85	563.638,17	1.539.022,02	1.684.864,72	145.842,70	9,48
60		COMPRAS	31.300,00	1.299,64	32.599,64	37.056,25	4.456,61	13,67
600		Compras de material deportivo	31.300,00	1.299,64	32.599,64	37.056,25	4.456,61	13,67
	60000	Compras de material deportivo	31.300,00	1.299,64	32.599,64	37.056,25	4.456,61	13,67
62		SERVICIOS EXTERIORES	258.964,85	128.551,40	387.516,25	416.103,79	28.587,54	7,38
621		Arrendamientos y cánones	22.100,00	1.742,40	23.842,40	19.776,53	-4.065,87	-17,05
	62100	Arrendamientos, bienes admvos.	19.000,00	0,00	19.000,00	16.108,13	-2.891,87	-15,22
	62101	Alquiler instalación deportiva	3.100,00	1.742,40	4.842,40	3.668,40	-1.174,00	-24,24
622		Reparación y conservación	22.500,00	0,00	22.500,00	24.971,64	2.471,64	10,99
	62200	De inmuebles/bienes uso admvo.	5.500,00	0,00	5.500,00	6.150,54	650,54	11,83
	62207	De equipos informáticos	17.000,00	0,00	17.000,00	18.821,10	1.821,10	10,71
623		Servicios de prof. indep.	36.324,00	12.025,00	48.349,00	45.713,81	-2.635,19	-5,45
	62300	Técnicos deportivos	32.124,00	12.025,00	44.149,00	42.664,00	-1.485,00	-3,36
	6230001	Técnicos deportivos (P.Física)	17.424,00	0,00	17.424,00	17.424,00	0,00	0,00
	6230002	Técnicos deportivos (P.Jurid.)	14.700,00	12.025,00	26.725,00	25.240,00	-1.485,00	-5,56
	62309	Otros profesionales	4.200,00	0,00	4.200,00	3.049,81	-1.150,19	-27,39
	6230902	Asesoramiento Lab. y Fiscal	4.200,00	0,00	4.200,00	2.977,81	-1.222,19	-29,10
	6230909	Servicios profesionales	0,00	0,00	0,00	72,00	72,00	0,00
624		Transportes	5.560,00	7.755,16	13.315,16	17.882,60	4.567,44	34,30
	62400	Traslado material	5.560,00	7.755,16	13.315,16	17.882,60	4.567,44	34,30
625		Primas de seguros	6.801,85	1.731,13	8.532,98	6.056,71	-2.476,27	-29,02
	62500	De inmovilizado	1.100,00	0,00	1.100,00	439,52	-660,48	-60,04
	62501	Actividades Deportivas	5.701,85	1.731,13	7.432,98	4.980,29	-2.452,69	-33,00
626		Otras primas de seguro	0,00	0,00	0,00	636,90	636,90	0,00
	62609	Servicios bancarios y simil.	1.800,00	0,00	1.800,00	1.854,23	54,23	3,01
	62600	Comisiones bancarias	1.800,00	0,00	1.800,00	1.854,23	54,23	3,01
627		Publicidad/relaciones public.	19.000,00	0,00	19.000,00	22.119,54	3.119,54	16,42
	62700	Publicidad	11.000,00	0,00	11.000,00	3.660,96	-7.339,04	-66,72
	62702	Relaciones Públicas /Directiva	8.000,00	0,00	8.000,00	18.458,58	10.458,58	130,73
628		Suministros	2.000,00	0,00	2.000,00	2.207,46	207,46	10,37


  
**R.F.E.K.**

**REAL FEDERACION ESPAÑOLA DE KARATE**  
**SEGUIMIENTO Y EJECUCION DE GASTOS POR NATURALEZA Ejercicio 2017**

CUENTA	SUBCUENTA	DESCRIPCIÓN	PRESUPUESTO INICIAL	MODIFICACIÓN IMPORTE	PRESUPUESTO FINAL	REALIZADO	IMPORTE	DESVIACIÓN %
629	62800	Agua	0,00	0,00	0,00	78,77	78,77	0,00
	62801	Gas	0,00	0,00	0,00	553,83	553,83	0,00
	62802	Electricidad	2.000,00	0,00	2.000,00	1.574,86	-425,14	-21,26
		Otros servicios	142.879,00	105.297,71	248.176,71	275.521,27	27.344,56	11,02
	62900	Gastos viaje	32.952,00	22.492,42	55.444,42	69.986,58	14.542,16	26,23
	6290003	Desplaz. Organización	7.972,00	3.666,42	11.638,42	15.063,47	3.425,05	29,43
	6290004	Aloj./Manut. Organización	8.380,00	18.826,00	27.206,00	39.961,95	12.755,95	46,89
	6290005	Transportes urbanos	2.000,00	0,00	2.000,00	864,32	-1.135,68	-56,78
	6290006	Gastos de viaje de actividades	14.600,00	0,00	14.600,00	14.096,84	-503,16	-3,45
	62901	Material de oficina	9.200,00	1.000,00	10.200,00	14.591,10	4.391,10	43,05
	6290101	Material de oficina	5.200,00	0,00	5.200,00	5.038,65	-161,35	-3,10
	6290102	Expedición de títulos	4.000,00	0,00	4.000,00	4.309,52	309,52	7,74
	6290103	Material Oficina EKF-WKF	0,00	1.000,00	1.000,00	5.242,93	4.242,93	424,29
	62903	Comunicaciones	12.250,00	1.000,00	13.250,00	20.997,67	7.747,67	58,47
	6290301	Telefonos	10.000,00	0,00	10.000,00	7.923,08	-2.076,92	-20,77
	6290302	Correos y telegramas	1.250,00	0,00	1.250,00	557,78	-692,22	-55,38
	6290303	Mensajería	1.000,00	0,00	1.000,00	1.614,15	614,15	61,42
	6290304	Teléfonos EKF-WKF	0,00	1.000,00	1.000,00	10.902,66	9.902,66	990,27
	62904	Jurídicos y Contenciosos	14.500,00	0,00	14.500,00	14.157,00	-343,00	-2,37
	6290401	Jurídicos y Contenciosos	14.500,00	0,00	14.500,00	14.157,00	-343,00	-2,37
	62907	Otros gastos	40.677,00	77.169,93	117.846,93	127.968,73	10.121,80	8,59
	6290701	Otros gastos	40.677,00	76.169,93	116.846,93	126.094,44	9.247,51	7,91
	6290702	Otros gastos EKF-WKF	0,00	1.000,00	1.000,00	1.874,29	874,29	87,43
	62909	Gastos de Viaje Organos de Gob	33.300,00	3.635,36	36.935,36	27.820,19	-9.115,17	-24,68
	6290901	Desplazamiento Directivos	11.050,00	69,16	11.119,16	8.513,08	-2.606,08	-23,44
	6290902	Aloj./Manut. Directivos	7.250,00	3.566,20	10.816,20	19.307,11	8.490,91	78,50
	6290903	Despl. Directivos EKF-WKF	15.000,00	0,00	15.000,00	0,00	-15.000,00	-100,00
64		GASTOS DE PERSONAL	215.894,00	785,00	216.679,00	225.873,93	9.214,93	4,25
		Sueldos y Salarios	163.602,00	765,00	164.367,00	170.761,21	6.394,21	3,89
64000		De personal administrativo	144.902,00	500,00	145.402,00	153.538,56	8.136,56	5,60
64001		De personal técnico-deportivo	18.700,00	285,00	18.985,00	17.222,65	-1.742,35	-9,19

**KARATE**  
 35.000,00  
 216.659,00  
 164.367,00  
 145.402,00  
 38.985,00

**R.F.E.K.**

**REAL FEDERACION ESPAÑOLA DE KARATE**  
**SEGUIMIENTO Y EJECUCION DE GASTOS POR NATURALEZA Ejercicio 2017**

CUENTA	SUBCUENTA	DESCRIPCIÓN	PRESUPUESTO INICIAL	MODIFICACIÓN IMPORTE	PRESUPUESTO FINAL	REALIZADO	IMPORTE	DESVIACIÓN %
642		S.S. cargo empresa	50.992,00	0,00	50.992,00	53.735,07	2.743,07	5,38
	64200	De personal administrativo	37.992,00	0,00	37.992,00	45.472,37	7.480,37	19,69
	64201	De personal técnico-deportivo	13.000,00	0,00	13.000,00	8.262,70	-4.737,30	-36,44
649		Otros gastos sociales	1.300,00	0,00	1.300,00	1.377,65	77,65	5,97
	64901	Formación de personal	0,00	0,00	0,00	120,00	120,00	0,00
	64902	Seguros	1.300,00	0,00	1.300,00	1.257,65	-42,35	-3,26
65		OTROS GASTOS DE GESTIÓN	458.349,00	433.022,13	891.371,13	996.431,24	105.060,11	11,79
653		Cuotas a organismos deportivos	16.100,00	8.421,88	24.521,88	22.748,05	-1.773,83	-7,23
	65300	Cuotas afiliación Fed. Interna	2.840,00	0,00	2.840,00	3.400,00	560,00	19,72
	65301	Cuotas inscrip. Activ. Deportivo	13.260,00	8.421,88	21.681,88	19.348,05	-2.333,83	-10,76
654		Ayudas a deportistas y otros pers	212.570,00	255.824,08	468.394,08	530.115,02	61.720,94	13,18
	65403	AYUDAS A DEPORTISTAS	73.230,00	193.200,00	266.430,00	287.305,00	20.875,00	7,84
	6540301	Becas ADO	0,00	173.500,00	173.500,00	173.500,00	0,00	0,00
	6540302	Ayudas CSD por resultados	58.730,00	0,00	58.730,00	58.730,00	0,00	0,00
	6540303	Ayudas resultados baremo RFEK	0,00	0,00	0,00	8.100,00	8.100,00	0,00
	6540304	Otras ayudas a deportistas	14.500,00	19.700,00	34.200,00	32.375,00	-1.825,00	-5,34
	6540309	Ayudas a deportistas	0,00	0,00	0,00	14.600,00	14.600,00	0,00
	65404	AYUDAS A TECNICOS	5.780,00	67.422,50	73.202,50	71.167,50	-2.035,00	-2,78
	6540400	Ayudas a técnicos deportivos	5.780,00	67.422,50	73.202,50	71.167,50	-2.035,00	-2,78
	65405	AYUDAS A MEDICOS	37.185,00	-6.930,00	30.255,00	31.945,00	1.690,00	5,59
	6540500	Ayudas a servicios medicos	37.185,00	-6.930,00	30.255,00	31.945,00	1.690,00	5,59
	65406	AYUDAS A JUECES Y ARBITROS	53.270,00	-1.328,42	51.941,58	74.737,52	22.795,94	43,89
	6540600	Ayudas a jueces y árbitros	53.270,00	-1.328,42	51.941,58	74.737,52	22.795,94	43,89
	65407	AYUDAS A DOCENTES	13.100,00	2.050,00	15.150,00	12.715,00	-2.435,00	-16,07
	6540700	Ayudas a servicios docentes	13.100,00	2.050,00	15.150,00	12.715,00	-2.435,00	-16,07
	65409	AYUDAS OTRO PERSONAL	30.005,00	1.410,00	31.415,00	52.245,00	20.830,00	66,31
	6540900	Ayudas a otro personal	30.005,00	1.410,00	31.415,00	52.245,00	20.830,00	66,31
655		Desplaz deportistas y pers dptivo	229.679,00	162.440,85	392.119,85	436.948,85	44.829,80	11,43
	65500	Gastos de desplazamiento	113.713,00	10.354,47	124.067,47	199.989,93	75.922,46	61,21
	6550001	Desplaz. Arbitros	43.923,00	12.701,16	56.624,16	72.528,87	15.904,71	28,09
	6550002	Desplaz. Tecnicos	19.000,00	17.876,33	36.876,33	36.217,24	-659,09	-1,79



## REAL FEDERACION ESPAÑOLA DE KARATE

### SEGUIMIENTO Y EJECUCION DE GASTOS POR NATURALEZA Ejercicio 2017

CUENTA	SUBCUENTA	DESCRIPCIÓN	PRESUPUESTO INICIAL	MODIFICACIÓN IMPORTE	PRESUPUESTO FINAL	REALIZADO	DESVIACIÓN	
							IMPORTE	%
6550003		Desplaz. Deportistas	50.790,00	39.776,98	90.566,98	91.243,82	676,84	0,75
65501		Alojamiento y alimentación	115.966,00	92.085,58	208.051,58	236.958,92	28.907,34	13,89
6550101		Aloj./Manut. Arbitros	36.016,00	27.296,71	63.312,71	75.392,84	12.080,13	19,08
6550102		Aloj./Manut. Tecnicos	18.680,00	14.237,14	32.917,14	38.753,21	5.836,07	17,73
6550103		Aloj./Manut. Deportistas	61.270,00	50.551,73	111.821,73	122.812,87	10.991,14	9,83
657		Reintegro subv ej corriente	0,00	6.336,12	6.336,12	6.336,12	0,00	0,00
65700		Reintegro Subvenciones CSD	0,00	6.336,12	6.336,12	6.336,12	0,00	0,00
659		Otras pólizas en gest corriente	0,00	0,00	0,00	283,20	283,20	0,00
65900		Sanciones por infracciones	0,00	0,00	0,00	283,20	283,20	0,00
66		GASTOS FINANCIEROS	8.200,00	0,00	8.200,00	5.451,94	-2.748,06	-33,51
662		Intereses de deudas	8.200,00	0,00	8.200,00	5.451,94	-2.748,06	-33,51
66202		Con entidades de crédito	1.685,46	0,00	1.685,46	0,00	-1.685,46	-100,00
66203		Con otras empresas	6.514,54	0,00	6.514,54	5.451,94	-1.062,60	-16,31
67		PDAS ACT NO CORR Y GTOS EXCEP	0,00	0,00	0,00	1.272,20	1.272,20	0,00
678		Gastos Excepcionales	0,00	0,00	0,00	1.272,20	1.272,20	0,00
67809		Gastos excepcionales	0,00	0,00	0,00	1.272,20	1.272,20	0,00
68		DOTACIONES PARA AMORTIZACIONES	2.676,00	0,00	2.676,00	2.675,37	-0,63	-0,02
681		Amort. inmovilizado material	2.676,00	0,00	2.676,00	2.675,37	-0,63	-0,02
68102		Amort.Instal./Equipos técnicos	1.161,00	0,00	1.161,00	1.160,69	-0,31	-0,03
6810201		Amort.Instal./equipos técnicos	1.161,00	0,00	1.161,00	1.160,69	-0,31	-0,03
68107		De equipos proceso informacion	1.515,00	0,00	1.515,00	1.514,68	-0,32	-0,02
6810701		De equipos proceso informacion	1.515,00	0,00	1.515,00	1.514,68	-0,32	-0,02
<b>TOTAL GASTOS POR NATURALEZA:</b>			975.383,85	563.638,17	1.539.022,02	1.684.864,72	145.842,70	9,48

### PRESUPUESTO DE GASTOS Ejercicio GASTOS POR OPERACIONES DE FONDOS

CUENTA	SUBCUENTA	DESCRIPCIÓN	PRESUPUESTO INICIAL	MODIFICACIÓN IMPORTE	PRESUPUESTO FINAL	REALIZADO	DESVIACIÓN		
							IMPORTE	%	
<b>TOTAL GASTOS FONDO:</b>									0,00



R.F.E.K.

# REAL FEDERACION ESPAÑOLA DE KARATE

<b>TOTAL GASTOS PRESUPUESTARIOS</b>	975.383,85	563.638,17	1.539.022,02	1.684.864,72	1.465.842,70	9,48
-------------------------------------	------------	------------	--------------	--------------	--------------	------



*[Handwritten signature]*

*[Handwritten signature]*

R.F.E.K.


# REAL FEDERACION ESPAÑOLA DE KARATE

## Presupuesto de ingresos Ejercicio 2017

28. mayo 2018  
Página 1  
RFEK\SUSANA

Importes en EUR

CUENTA	SUBCUENTA	DESCRIPCION	PRESUPUESTO		MODIFICACION IMPORTE	PRESUPUESTO FINAL	REALIZADO	DESVIACION	
			INICIAL	IMPORTE				IMPORTE	%
7		VENTAS E INGRESOS	975.383,85	563.638,17	1.539.022,02	1.749.196,74	210.174,72	13,66	
70		INGRESOS FEDERATIVOS Y VENTAS	364.128,00	310.826,56	674.954,56	861.752,13	186.797,57	27,68	
701		Por licencias federativas	0,00	0,00	0,00	6.650,00	6.650,00	0,00	
70100		ING. POR LICENCIAS	0,00	0,00	0,00	6.650,00	6.650,00	0,00	
7010001		ING. LIC. FED. ANDALUZA	0,00	0,00	0,00	350,00	350,00	0,00	
7010002		ING. LIC. FED. ARAGONESA	0,00	0,00	0,00	350,00	350,00	0,00	
7010003		ING. LIC. FED. ASTURIANA	0,00	0,00	0,00	350,00	350,00	0,00	
7010004		ING. LIC. FED. BALEAR	0,00	0,00	0,00	350,00	350,00	0,00	
7010005		ING. LIC. FED. CANARIA	0,00	0,00	0,00	350,00	350,00	0,00	
7010006		ING. LIC. FED. CANTABRA	0,00	0,00	0,00	350,00	350,00	0,00	
7010007		ING. LIC. FED. CASTILLA LEON	0,00	0,00	0,00	350,00	350,00	0,00	
7010008		ING. LIC. FED. CASTILLA MANCHA	0,00	0,00	0,00	350,00	350,00	0,00	
7010009		ING. LIC. FED. CATALANA	0,00	0,00	0,00	350,00	350,00	0,00	
7010010		ING. LIC. FED. CEUTI	0,00	0,00	0,00	350,00	350,00	0,00	
7010011		ING. LIC. FED. EXTREMEÑA	0,00	0,00	0,00	350,00	350,00	0,00	
7010012		ING. LIC. FED. GALLEGA	0,00	0,00	0,00	350,00	350,00	0,00	
7010014		ING. LIC. FED. MADRILEÑA	0,00	0,00	0,00	350,00	350,00	0,00	
7010015		ING. LIC. FED. MELILLENSE	0,00	0,00	0,00	350,00	350,00	0,00	
7010016		ING. LIC. FED. MURCIANA	0,00	0,00	0,00	350,00	350,00	0,00	
7010017		ING. LIC. FED. NAVARRA	0,00	0,00	0,00	350,00	350,00	0,00	
7010018		ING. LIC. FED. ROJANA	0,00	0,00	0,00	350,00	350,00	0,00	
7010019		ING. LIC. FED. VALENCIANA	0,00	0,00	0,00	350,00	350,00	0,00	
7010020		ING. LIC. FED. VASCA	0,00	0,00	0,00	350,00	350,00	0,00	
702		Cuotas, clubes y asoci. deportivas	36.400,00	0,00	36.400,00	34.400,00	-2.000,00	-5,49	
70200		ING. CUOTAS CLUBES	36.400,00	0,00	36.400,00	34.400,00	-2.000,00	-5,49	
7020001		ING. CUOT. CLUBES FED. ANDALUZA	2.500,00	0,00	2.500,00	2.900,00	400,00	16,00	
7020002		ING. CUOT. CLUBES FED. ARAGONESA	1.000,00	0,00	1.000,00	1.000,00	0,00	0,00	
7020003		ING. CUOT. CLUBES FED. ASTURIANA	1.700,00	0,00	1.700,00	2.000,00	300,00	17,65	
7020004		ING. CUOT. CLUBES FED. BALEAR	1.300,00	0,00	1.300,00	1.700,00	400,00	30,77	
7020005		ING. CUOT. CLUBES FED. CANARIA	2.400,00	0,00	2.400,00	1.100,00	-1.300,00	-54,17	






# REAL FEDERACION ESPAÑOLA DE KARATE

## Presupuesto de ingresos Ejercicio 2017

Importes en EUR

CUENTA	SUBCUENTA	DESCRIPCION	PRESUPUESTO		MODIFICACION	PRESUPUESTO FINAL	REALIZADO	DESVIACION	
			INICIAL	IMPORTE				IMPORTE	%
	7020006	ING.CUOT. CLUBES FED.CANTABRA	1.200,00	0,00	0,00	1.200,00	1.300,00	100,00	8,33
	7020007	ING.CUOT. CLUBES FED.CAST-LEON	2.300,00	0,00	0,00	2.300,00	2.500,00	200,00	8,70
	7020008	ING.CUOT. CLUBES FED.CAST-MANC	700,00	0,00	0,00	700,00	800,00	100,00	14,29
	7020009	ING.CUOT. CLUBES FED.CATALANA	2.800,00	0,00	0,00	2.800,00	2.800,00	0,00	0,00
	7020010	ING.CUOT. CLUBES FED.CEUTI	100,00	0,00	0,00	100,00	0,00	-100,00	-100,00
	7020011	ING.CUOT. CLUBES FED.EXTREMENA	1.900,00	0,00	0,00	1.900,00	2.000,00	100,00	5,26
	7020012	ING.CUOT. CLUBES FED.GALLEGA	1.700,00	0,00	0,00	1.700,00	1.700,00	0,00	0,00
	7020014	ING.CUOT. CLUBES FED.MADRILEÑA	5.900,00	0,00	0,00	5.900,00	3.500,00	-2.400,00	-40,68
	7020015	ING.CUOT. CLUBES FED.MELILLENS	100,00	0,00	0,00	100,00	0,00	-100,00	-100,00
	7020016	ING.CUOT. CLUBES FED.MURCIANA	900,00	0,00	0,00	900,00	700,00	-200,00	-22,22
	7020017	ING.CUOT. CLUBES FED. NAVARRA	1.300,00	0,00	0,00	1.300,00	1.200,00	-100,00	-7,69
	7020018	ING.CUOT. CLUBES FED.RIOJANA	700,00	0,00	0,00	700,00	800,00	100,00	14,29
	7020019	ING.CUOT. CLUBES FED.VALENCIAN	2.000,00	0,00	0,00	2.000,00	3.300,00	1.300,00	65,00
	7020020	ING.CUOT. CLUBES FED.VASCA	2.300,00	0,00	0,00	2.300,00	1.500,00	-800,00	-34,78
	7020024	CLUBES KENPO	2.100,00	0,00	0,00	2.100,00	1.600,00	-500,00	-23,81
	7020025	CLUBES KUNG-FU	800,00	0,00	0,00	800,00	900,00	100,00	12,50
	7020026	CLUBES TAI-JITSU	700,00	0,00	0,00	700,00	1.100,00	400,00	57,14
703		Por actividades docentes	108.400,00	0,00	0,00	108.400,00	137.534,00	29.134,00	26,88
	70301	ING. CURSOS KARATE	26.000,00	0,00	0,00	26.000,00	40.795,00	14.795,00	56,90
	7030101	CURSO ENTRENADOR NACIONAL	5.000,00	0,00	0,00	5.000,00	18.900,00	13.900,00	278,00
	7030102	CURSO NACIONAL ARBITRAJE	12.000,00	0,00	0,00	12.000,00	15.100,00	3.100,00	25,83
	7030104	CURSOS AUTODEFENSA	7.000,00	0,00	0,00	7.000,00	2.640,00	-4.360,00	-62,29
	7030105	CURSOS TECNICOS	2.000,00	0,00	0,00	2.000,00	80,00	-1.920,00	-96,00
	7030107	CURSOS PARA-KARATE	0,00	0,00	0,00	0,00	4.075,00	4.075,00	0,00
	70302	ING. EXAMENES C.N. KARATE	65.000,00	0,00	0,00	65.000,00	72.480,00	7.480,00	11,51
	7030201	EXP. TITULOS FED. ANDALUZA	7.000,00	0,00	0,00	7.000,00	9.975,00	2.975,00	42,50
	7030202	EXP. TITULOS FED. ARAGONESA	1.000,00	0,00	0,00	1.000,00	1.350,00	350,00	35,00
	7030203	EXP. TITULOS FED. ASTURIANA	3.500,00	0,00	0,00	3.500,00	4.125,00	625,00	17,86
	7030204	EXP. TITULOS FED. BALEAR	2.100,00	0,00	0,00	2.100,00	0,00	-2.100,00	-100,00
	7030205	EXP. TITULOS FED. CANARIA	4.000,00	0,00	0,00	4.000,00	3.300,00	-700,00	-17,50
	7030206	EXP. TITULOS FED. CANTABRA	2.500,00	0,00	0,00	2.500,00	0,00	-2.500,00	-100,00



# REAL FEDERACION ESPAÑOLA DE KARATE

28 mayo 2018  
Página 3

## Presupuesto de ingresos Ejercicio 2017

RFEKSUSANA

Importes en EUR

CUENTA	SUBCUENTA	DESCRIPCION	PRESUPUESTO		MODIFICACION	PRESUPUESTO		REALIZADO	DESVIACION	
			INICIAL	FINAL		IMPORTE	IMPORTE		IMPORTE	%
7030207		EXP. TITULOS FED. C-LEON	6.000,00		0,00	6.000,00	5.275,00	-725,00	-12,08	
7030208		EXP. TITULOS FED. C-MANCHA	4.000,00		0,00	4.000,00	8.800,00	4.800,00	120,00	
7030209		EXP. TITULOS FED. CATALANA	4.000,00		0,00	4.000,00	3.225,00	-775,00	-19,38	
7030211		EXP. TITULOS FED. EXTREMEÑA	1.500,00		0,00	1.500,00	1.675,00	175,00	11,67	
7030212		EXP. TITULOS FED. GALLEGA	2.000,00		0,00	2.000,00	1.950,00	-50,00	-2,50	
7030214		EXP. TITULOS FED. MADRILEÑA	12.500,00		0,00	12.500,00	15.100,00	2.600,00	20,80	
7030215		EXP. TITULOS FED. MELILLENSE	200,00		0,00	200,00	0,00	-200,00	-100,00	
7030216		EXP. TITULOS FED. MURCIANA	1.000,00		0,00	1.000,00	275,00	-725,00	-72,50	
7030217		EXP. TITULOS FED. NAVARRA	1.800,00		0,00	1.800,00	1.600,00	-200,00	-11,11	
7030218		EXP. TITULOS FED. RIOJANA	1.000,00		0,00	1.000,00	950,00	-50,00	-5,00	
7030219		EXP. TITULOS FED. VALENCIANA	6.000,00		0,00	6.000,00	8.500,00	2.500,00	41,67	
7030220		EXP. TITULOS FED. VASCA	1.300,00		0,00	1.300,00	2.650,00	1.350,00	103,85	
7030221		DUPLICADOS+ EXP. TITULOS	3.600,00		0,00	3.600,00	2.080,00	-1.520,00	-42,22	
7030222		EXP. TIT. JUECES TNG	0,00		0,00	0,00	1.650,00	1.650,00	0,00	
70303		ING. CURSOS KUNG-FU	1.800,00		0,00	1.800,00	1.350,00	-450,00	-25,00	
7030301		Cursos Kung-Fu	1.800,00		0,00	1.800,00	1.350,00	-450,00	-25,00	
70304		ING. EXAMENES C.N. KUNG-FU	4.000,00		0,00	4.000,00	2.175,00	-1.825,00	-45,63	
7030401		EX. C.N. KUNG-FU	4.000,00		0,00	4.000,00	2.175,00	-1.825,00	-45,63	
70305		ING. CURSOS TAI-JITSU	1.800,00		0,00	1.800,00	730,00	-1.070,00	-59,44	
7030501		Cursos Tai-jitsu	1.800,00		0,00	1.800,00	730,00	-1.070,00	-59,44	
70306		ING. EXAMENES C.N. TAI-JITSU	4.000,00		0,00	4.000,00	3.775,50	-224,50	-5,61	
7030601		EX. C.N. TAIJITSU	4.000,00		0,00	4.000,00	3.775,50	-224,50	-5,61	
70307		ING. CURSOS KENPO	1.800,00		0,00	1.800,00	3.550,00	1.750,00	97,22	
7030701		Cursos Kenpo	1.800,00		0,00	1.800,00	3.550,00	1.750,00	97,22	
70308		ING. EXAMENES C.N. KENPO	4.000,00		0,00	4.000,00	12.678,50	8.678,50	216,96	
7030801		EX. C.N. KENPO	4.000,00		0,00	4.000,00	12.678,50	8.678,50	216,96	
704		Por publicidad e imagen	0,00		268.826,56	268.826,56	291.938,13	23.111,57	8,60	
70400		POR PUBLICIDAD	0,00		37.076,56	37.076,56	60.188,13	23.111,57	62,33	
70401		ADO	0,00		231.750,00	231.750,00	231.750,00	0,00	0,00	
707		Ingr de activ deportivas	219.328,00		42.000,00	261.328,00	385.750,00	124.422,00	47,61	
70702		Dchos inscrip part act.deport	219.328,00		42.000,00	261.328,00	385.750,00	124.422,00	47,61	

**R.FEKSUSANA**

# REAL FEDERACION ESPAÑOLA DE KARATE

Presupuesto de ingresos Ejercicio 2017

Importes en EUR

Cuenta	Subcuenta	DESCRIPCION	PRESUPUESTO		MODIFICACION	PRESUPUESTO		REALIZADO	DESVIACION	
			INICIAL	FINAL		IMPORTE	IMPORTE		IMPORTE	%
7070201		INSCRIP. CPTO.ESP.SENIOR	36.000,00	36.000,00	0,00	36.000,00	29.520,00	-6.480,00	-18,00	
7070202		INSCRIP. CPTO.ESP.INFANTIL	57.000,00	57.000,00	0,00	57.000,00	51.300,00	-5.700,00	-10,00	
7070203		INSCRIP. CPTO.ESP.CLUBES	45.000,00	45.000,00	0,00	45.000,00	60.440,00	15.440,00	34,31	
7070204		INSCRIP. CPTO.ESP.JUNIOR	40.000,00	40.000,00	0,00	40.000,00	33.180,00	-6.820,00	-17,05	
7070205		INSCRIP. CPTO.ESP.KENPO	3.000,00	3.000,00	0,00	3.000,00	14.060,00	11.060,00	368,67	
7070206		INSCRIP. CPTO.ESP.KUNG-FU	3.000,00	3.000,00	0,00	3.000,00	5.880,00	2.880,00	96,00	
7070207		INSCRIP. CPTO.ESP.TAI-JITSU	3.000,00	3.000,00	0,00	3.000,00	5.290,00	2.290,00	76,33	
7070209		INSCRIP. COPA FEMENINA	0,00	0,00	0,00	0,00	2.535,00	2.535,00	0,00	
7070210		INSCRIP.CPTO.KARATE TRADICIONA	2.000,00	2.000,00	0,00	2.000,00	7.800,00	5.800,00	290,00	
7070211		CAMPUS INFANTIL	0,00	42.000,00	42.000,00	42.000,00	44.840,00	2.840,00	6,76	
7070212		COPA INTERNACIONAL	0,00	0,00	0,00	0,00	570,00	570,00	0,00	
7070214		INSCRIP.ARBITROS CAMPEONATOS	0,00	0,00	0,00	0,00	3.570,00	3.570,00	0,00	
7070215		INSCRIP.TECNICOS CAMPEONATO	0,00	0,00	0,00	0,00	6.270,00	6.270,00	0,00	
7070217		Cuotas LIGA NACIONAL	28.328,00	28.328,00	0,00	28.328,00	79.150,00	50.822,00	179,41	
7070218		Cuotas Curso COACH	2.000,00	2.000,00	0,00	2.000,00	8.430,00	6.430,00	321,50	
7070219		SERIES A PREMIER	0,00	0,00	0,00	0,00	32.915,00	32.915,00	0,00	
70900		Otros ingresos	0,00	0,00	0,00	0,00	5.480,00	5.480,00	0,00	
		Otros ingresos	0,00	0,00	0,00	0,00	5.480,00	5.480,00	0,00	
74		SUBV. DONAC Y LEGADOS	448.155,85	448.155,85	207.811,61	655.967,46	656.278,10	310,64	0,05	
740		Subvenciones, donac. y legados	448.155,85	448.155,85	183.504,26	631.660,11	631.660,10	-0,01	0,00	
		SUBVENCIONES C.S.D.	448.155,85	448.155,85	183.504,26	631.660,11	631.660,10	-0,01	0,00	
7400001		SUBVENCION ORD. CSD 336A/483	389.425,85	389.425,85	152.870,00	542.295,85	542.295,84	-0,01	0,00	
7400004		SUBVENCION TECNIFIC. DEPORTIVA	0,00	0,00	7.501,00	7.501,00	7.501,00	0,00	0,00	
7400009		AYUDAS DEPORTISTAS X RTDOS DEP	58.730,00	58.730,00	0,00	58.730,00	58.730,00	0,00	0,00	
7400010		Deporte y Mujer	0,00	0,00	23.133,26	23.133,26	23.133,26	0,00	0,00	
741		Otras Subv. donac. y legados	0,00	24.307,35	24.307,35	24.307,35	24.307,35	0,00	0,00	
74100		SUBVENCIONES COE	0,00	5.600,00	5.600,00	5.600,00	5.600,00	0,00	0,00	
7410001		SUBV. COE PARA ACTIVIDADES	0,00	5.600,00	5.600,00	5.600,00	5.600,00	0,00	0,00	
74109		OTRAS SUBVENCIONES	0,00	18.707,35	18.707,35	18.707,35	18.707,35	0,00	0,00	
7410901		OTRAS SUBVENCIONES	0,00	18.707,35	18.707,35	18.707,35	18.707,35	0,00	0,00	
		Subv., donac. y leg. rtdo. ej.	0,00	0,00	0,00	0,00	310,65	310,65	0,00	

PARA EL PRESIDENTE  
**R.F.E.K.**

# REAL FEDERACION ESPAÑOLA DE KARATE

28 mayo 2018  
Página 5

## Presupuesto de ingresos Ejercicio 2017

RFEKSUSANA

Importes en EUR

CUENTA	SUBCUENTA	DESCRIPCION	PRESUPUESTO		MODIFICACION IMPORTE	PRESUPUESTO FINAL		REALIZADO	DESVIACION	
			INICIAL	0,00		0,00	0,00		IMPORTE	%
75	74600	Subv. capital traspas. a rñelo	0,00	0,00	0,00	0,00	0,00	310,65	310,65	0,00
756		OTROS INGRESOS DE GESTIÓN	163.100,00	45.000,00	45.000,00	208.100,00	222.027,11	222.027,11	13.927,11	6,69
		ing por conven de colab	163.100,00	45.000,00	45.000,00	208.100,00	222.027,11	222.027,11	13.927,11	6,69
77	75601	ing. por Colabor. Empresas	163.100,00	45.000,00	45.000,00	208.100,00	222.027,11	222.027,11	13.927,11	6,69
		BENF ACT NO CORR E ING EXCEP	0,00	0,00	0,00	0,00	4.409,40	4.409,40	4.409,40	0,00
778		Ingresos excepcionales	0,00	0,00	0,00	0,00	4.409,40	4.409,40	4.409,40	0,00
		Ingresos excepcionales	0,00	0,00	0,00	0,00	4.409,40	4.409,40	4.409,40	0,00
79	77809	EXCESOS Y APLIC PROV Y PDAS	0,00	0,00	0,00	0,00	4.730,00	4.730,00	4.730,00	0,00
794		Reversión det. crédi. comerc.	0,00	0,00	0,00	0,00	4.730,00	4.730,00	4.730,00	0,00
		Reversión Provisión insolvenci	0,00	0,00	0,00	0,00	4.730,00	4.730,00	4.730,00	0,00
<b>TOTAL INGRESOS FUNCIONAMIENTO:</b>			<b>975.383,85</b>	<b>563.638,17</b>	<b>563.638,17</b>	<b>1.539.022,02</b>	<b>1.749.196,74</b>	<b>210.174,72</b>	<b>13,66</b>	

Handwritten signature and blue stamp of the Real Federación Española de Karate (R.F.E.K.). The stamp features the organization's logo and the acronym R.F.E.K.

# REAL FEDERACION ESPAÑOLA DE KARATE

## Presupuesto de ingresos Ejercicio 2017

Importes en EUR

INGRESOS POR OPERACIONES DE FONDO									
CUENTA	SUBCUENTA	DESCRIPCIÓN	PRESUPUESTO		MODIFICACIÓN	PRESUPUESTO FINAL	REALIZADO	DESVIACIÓN	
			INICIAL	IMPORTE				IMPORTE	%
1		FINANCIACIÓN BÁSICA	0,00	14.510,70		14.510,70	14.200,05	-310,65	-2,14
13		SUBV. DONAC Y AJ CAMBIO VALOR	0,00	14.510,70		14.510,70	14.200,05	-310,65	-2,14
130		Subv oficiales de capital	0,00	14.510,70		14.510,70	14.200,05	-310,65	-2,14
	13000	Del C.S.D.	0,00	14.510,70		14.510,70	14.200,05	-310,65	-2,14
	1300000	Subvención ordinaria capital	0,00	14.510,70		14.510,70	14.200,05	-310,65	-2,14
2		ACTIVO NO CORRIENTE	2.676,00	0,00		2.676,00	2.675,37	-0,63	-0,02
28		AMORTIZACIÓN ACUMULADA INMOV	2.676,00	0,00		2.676,00	2.675,37	-0,63	-0,02
281		Amortización inmov. material	2.676,00	0,00		2.676,00	2.675,37	-0,63	-0,02
	28102	Amort.Acumul.Instal. y Eq. Dep	1.161,00	0,00		1.161,00	1.160,69	-0,31	-0,03
	2810201	Amort.Acumul.Instal. y equipos T	1.161,00	0,00		1.161,00	1.160,69	-0,31	-0,03
	28107	Amort. Ac. Equip. Proc.Inform.	1.515,00	0,00		1.515,00	1.514,68	-0,32	-0,02
	2810701	Amortiz.Acumul.Equ.Proc.Inform	1.515,00	0,00		1.515,00	1.514,68	-0,32	-0,02
5		CUENTAS FINANCIERAS	35.051,43	0,00		35.051,43	0,00	-35.051,43	-100,00
57		TESORERIA	35.051,43	0,00		35.051,43	0,00	-35.051,43	-100,00
570		Caja, euros	35.051,43	0,00		35.051,43	0,00	-35.051,43	-100,00
	57000	Caja EUROS	35.051,43	0,00		35.051,43	0,00	-35.051,43	-100,00
<b>TOTAL INGRESOS FONDO</b>			<b>37.727,43</b>	<b>14.510,70</b>		<b>52.238,13</b>	<b>16.875,42</b>	<b>-35.362,71</b>	<b>-67,70</b>
<b>TOTAL INGRESOS PRESUPUESTADOS</b>			<b>1.013.111,28</b>	<b>578.148,87</b>		<b>1.591.260,15</b>	<b>1.766.072,16</b>	<b>174.812,01</b>	<b>10,99</b>

BDO Auditores S.L.P., es una sociedad limitada española, y miembro de BDO International Limited, una compañía limitada por garantía del Reino Unido, y forma parte de la red internacional BDO de empresas independientes asociadas.

BDO es la marca comercial utilizada por toda la red BDO y para todas sus firmas miembro.

**bdo.es**  
**bdo.global**



Auditoria & Assurance | Advisory | Abogados | Outsourcing