



**REAL FEDERACIÓN ESPAÑOLA DE
KÁRATE Y D.A.**

**Cuentas Anuales Abreviadas
correspondientes al ejercicio 2016
junto con el Informe de Auditoría
Independiente de Cuentas Anuales**



REAL FEDERACIÓN ESPAÑOLA DE KÁRATE Y D.A.

**Cuentas Anuales Abreviadas correspondientes al
ejercicio 2016 junto con el Informe de Auditoría
Independiente de Cuentas Anuales**

INFORME DE AUDITORÍA INDEPENDIENTE DE CUENTAS ANUALES

CUENTAS ANUALES ABREVIADAS CORRESPONDIENTES AL EJERCICIO 2016:

Balances Abreviados al 31 de diciembre de 2016 y 2015

Cuentas de Pérdidas y Ganancias Abreviadas correspondientes a los ejercicios 2016 y 2015

**Estado Abreviado de Cambios en el Patrimonio Neto correspondiente a los ejercicios 2016
y 2015**

Memoria Abreviada del ejercicio 2016



REAL FEDERACIÓN ESPAÑOLA DE KÁRATE Y D.A.
Informe de Auditoría Independiente de Cuentas Anuales



Informe de auditoría independiente de cuentas anuales

A la Asamblea General de la **Real Federación Española de Karate y D.A.** por encargo del Consejo Superior de Deportes:

Informe sobre las cuentas anuales

Hemos auditado las cuentas anuales adjuntas de la **Real Federación Española de Karate y D.A.**, que comprenden el balance a 31 de diciembre de 2016, la cuenta de pérdidas y ganancias, el estado de cambios en el patrimonio neto, y la memoria correspondiente al ejercicio terminado en dicha fecha.

Responsabilidad del Presidente en relación con las cuentas anuales

El Presidente es responsable de formular las cuentas anuales adjuntas, de forma que expresen la imagen fiel del patrimonio, de la situación financiera y de los resultados de la **Real Federación Española de Karate y D.A.**, de conformidad con el marco normativo de información financiera aplicable a la entidad en España, que se identifica en la nota 2 de la memoria adjunta, y del control interno que considere necesario para permitir la preparación de cuentas anuales libres de incorrección material, debida a fraude o error.

Responsabilidad del auditor

Nuestra responsabilidad es expresar una opinión sobre las cuentas anuales adjuntas basada en nuestra auditoría. Hemos llevado a cabo nuestra auditoría de conformidad con la normativa reguladora de la auditoría de cuentas vigente en España. Dicha normativa exige que cumplamos los requerimientos de ética, así como que planifiquemos y ejecutemos la auditoría con el fin de obtener una seguridad razonable de que las cuentas anuales están libres de incorrecciones materiales.

Una auditoría requiere la aplicación de procedimientos para obtener evidencia de auditoría sobre los importes y la información revelada en las cuentas anuales. Los procedimientos seleccionados dependen del juicio del auditor, incluida la valoración de los riesgos de incorrección material en las cuentas anuales, debida a fraude o error. Al efectuar dichas valoraciones del riesgo, el auditor tiene en cuenta el control interno relevante para la formulación por parte de la entidad de las cuentas anuales, con el fin de diseñar los procedimientos de auditoría que sean adecuados en función de las circunstancias, y no con la finalidad de expresar una opinión sobre la eficacia del control interno de la entidad. Una auditoría también incluye la evaluación de la adecuación de las políticas contables aplicadas y de la razonabilidad de las estimaciones contables realizadas por la dirección, así como la evaluación de la presentación de las cuentas anuales tomadas en su conjunto.

Consideramos que la evidencia de auditoría que hemos obtenido proporciona una base suficiente y adecuada para nuestra opinión de auditoría.

Opinión

En nuestra opinión, las cuentas anuales adjuntas expresan, en todos los aspectos significativos, la imagen fiel del patrimonio y de la situación financiera de la **Real Federación Española de Kárate y D.A.** a 31 de diciembre de 2016, así como de sus resultados, el resultado de la liquidación de su presupuesto y la correcta justificación de la subvención de acuerdo con la normativa vigente en materia de subvenciones públicas correspondientes al ejercicio anual terminado en dicha fecha, de conformidad con el marco normativo de información financiera que resulta de aplicación y, en particular, con los principios y criterios contables contenidos en el mismo y, asimismo, con las normas y criterios de liquidación del presupuesto requeridos por el Consejo Superior de Deportes.

Informe sobre otros requerimientos legales y reglamentarios

Los anexos adjuntos del ejercicio 2016 contienen los desgloses de información solicitados por el Consejo Superior de Deportes y no forman parte de las cuentas anuales. Hemos verificado que la información contable que contienen los citados anexos concuerda con la de las cuentas anuales del ejercicio 2016. Nuestro trabajo como auditores se limita a la verificación de los citados anexos con el alcance mencionado en este mismo párrafo y no incluye la revisión de información distinta a la obtenida a partir de los registros contables de la Federación.

BDO Auditores, S.L.P.



Rafael Ruiz Salvador
Socio-Auditor de Cuentas

16 de junio de 2017



BDO AUDITORES, S.L.P.

Año 2017 Nº 01/17/37854
COPIA

.....
Informe de auditoría de cuentas sujeto
a la normativa de auditoría de cuentas
española o internacional
.....



Cuentas Anuales

Ejercicio

2016

Madrid, 30 de marzo de 2017



REAL FEDERACIÓN
ESPAÑOLA DE KARATE Y D.A.

MEMORIA ECONÓMICA

Ejercicio 2016

Real Federación Española de Karate BALANCE DE SITUACION A 31 DE DICIEMBRE DE 2016 Y 2015 (Cifras en euros)

ACTIVO	Notas de la memoria	Ejercicio 2016	Ejercicio 2015
A) ACTIVO NO CORRIENTE		21.536,85	11.373,78
I. Inmovilizado Intangible.	5	0,00	1.673,30
2. Patentes, licencias, marcas y similares.		0,00	0,00
4. Aplicaciones informáticas.		0,00	1.673,30
II. Inmovilizado material.	5	12.336,85	6.500,48
2. Instalaciones técnicas y otro inmovilizado material.		12.336,85	6.500,48
IV. Inmovilizaciones financieras.	6	9.200,00	3.200,00
3. Otros créditos.		9.200,00	3.200,00
B) ACTIVO CORRIENTE		490.270,04	530.660,50
I. Existencias.		5.946,72	1.140,00
3. Anticipos a proveedores.		5.946,72	1.140,00
II. Deudores.	6 y 7	168.281,96	51.571,11
1. Afiliados y otras entidades deportivas		76.533,94	28.074,44
2. Deudores varios.		91.748,02	23.496,67
III. Inversiones financieras temporales.	6 y 7	0,00	0,00
6. Otros créditos.		0,00	0,00
IV. Tesorería.	6	316.041,36	477.949,39
1. Tesorería.		316.041,36	477.949,39
V. Periodificaciones.			
TOTAL ACTIVO (A+B)		511.806,89	542.034,28

R.F.E.K



REAL FEDERACIÓN
ESPAÑOLA DE KARATE Y D.A.

MEMORIA ECONÓMICA

Ejercicio 2016

Real Federación Española de Karate BALANCE DE SITUACION A 31 DE DICIEMBRE DE 2016 Y 2015 (Cifras en euros)

PATRIMONIO NETO Y PASIVO	Notas de la memoria	Ejercicio 2016	Ejercicio 2015
A) PATRIMONIO NETO		86.271,61	11.073,88
A-1) Fondos Propios.	9	85.960,96	9.089,93
I. Fondo social.		40.260,00	40.260,70
II. Resultados negativos de ejercicios anteriores.		-31.170,77	-103.872,37
IV. Pérdidas y Ganancias. (Beneficio o pérdida).		76.871,03	72.701,60
B-1) Subvenciones de capital.	13	310,65	1.983,95
B) PASIVO NO CORRIENTE	8	107.134,01	192.735,15
D. Deudas largo plazo.		107.134,01	192.735,15
C) PASIVO CORRIENTE		318.401,27	338.225,25
II. Deudas entidades de crédito		44.814,65	4.600,44
4. Otros pasivos financieros	6 y 8		4.600,44
IV. Deudas con empresas grupo y asociadas corto plazo		445,00	
V. Acreedores comerciales y otras cuentas a pagar.	6 y 8	243.303,32	181.523,67
1. Deudas por compras o prestadores de servicios.		210.979,48	161.707,36
3. Afiliados y otras entidades deportivas.		32.334,34	19.816,31
V. Otras deudas activas.	6 y 8	21.038,30	35.942,11
4. Remuneraciones pendientes de pago.		1.023,74	0,00
6. Administraciones Públicas	10	20.007,06	35.942,11
7. Anticipos de clientes y deudores			
VI. Ajustes por periodificación.	8	8.800,00	116.159,03
TOTAL PATRIMONIO NETO Y PASIVO (A+B+C)		511.806,89	542.034,28

EL PRESIDENTE

ANTONIO MORENO MARQUEÑO



LA SECRETARÍA GENERAL

SUSANA MENA GIL



REAL FEDERACIÓN
ESPAÑOLA DE KARATE Y D.A.

MEMORIA ECONÓMICA

Ejercicio 2016

Real Federación Española de Karate

CUENTA DE PÉRDIDAS Y GANANCIAS A 31 DE DICIEMBRE DE 2016 Y 2015

(Cifras en euros)

	Notas de la memoria	Ejercicio 2016	Ejercicio 2015
A) OPERACIONES CONTINUADAS			
1. Importe neto de la cifra de negocios	11	505.149,69	437.835,23
a) Ingresos Federativos y otros ingresos		505.149,69	437.835,23
3. Aprovisionamientos	11	-30.877,63	-43.620,69
a) Consumo de material deportivo.		-30.877,63	-43.620,69
5. Otros ingresos de explotación	11	719.714,45	670.600,81
a) Ingresos accesorios y otros de gestión corriente		174.724,43	141.508,26
b) Subvenciones de explotación incorporadas al rtdo del ejercicio		544.990,02	529.092,55
4. Gastos de personal	11	-206.478,95	-151.723,44
a) Sueldos, salarios y asimilados		-159.145,71	-115.870,96
b) Cargas sociales		-47.333,24	-35.852,48
7. Otros gastos de explotación	11	-903.812,72	-831.282,13
a) Servicios exteriores		-375.453,96	-310.720,59
c) Pérdidas, deterioro y variación de prov. por operaciones comerciales		0,00	-18.574,32
d) Otros gastos de gestión corriente		-528.358,76	-501.987,22
8. Amortización del inmovilizado	5	-3.574,88	-4.378,04
9. Imputación de subvenciones de inmov. no financiero y otras	13	1.673,30	3.305,14
11. Otros resultados	11	1.899,91	1.316,68
a) Gastos excepcionales		1.899,91	1.316,68
b) Ingresos excepcionales			0,00
A.1) RESULTADO DE EXPLOTACIÓN		83.693,17	82.053,56
12. Ingresos financieros	11	171,29	222,91
b) De valores negociables y otros instrumentos financieros		171,29	222,91
b1) Partes vinculadas			
13. Gastos financieros	11	-6.993,43	-9.438,22
b) Por deudas con terceros		-6.993,43	-9.438,22
A.2) RESULTADO FINANCIERO		-6.822,14	-9.351,96
A.3) RESULTADO ANTES DE IMPUESTOS		76.871,03	72.701,60
17. Impuestos sobre beneficios		0,00	0,00
A.4) RTDO DEL EJERC. PROCEDENTE DE OPERAC. CONTINUADAS	18	76.871,03	72.701,60
A.5) RESULTADO DEL EJERCICIO	3,9	76.871,03	72.701,60

El Presidente
ANTONIO MORENO MARQUEÑO



R.F.E.K.

La Secretaria General
SUSANA MENA GIL



REAL FEDERACIÓN
ESPAÑOLA DE KARATE Y D.A.

ESTADO DE CAMBIOS EN EL PATRIMONIO NETO CORRESPONDIENTES A LOS AÑOS 2016 Y 2015

El estado de cambios en el patrimonio neto de la Federación se muestra a continuación:

A) ESTADO DE INGRESOS Y GASTOS RECONOCIDOS	Ejercicio 2016	Ejercicio 2015
A) Resultado de la cuenta de pérdidas y ganancias	76.871,03	72.701,60
Ingresos y gastos imputados directamente al patrimonio neto		
III. Subvenciones, donaciones y legados recibidos	0,00	0,00
B) Total ingresos y gastos imputados directamente al patrimonio neto	0,00	0,00
Transferencias a la cuenta de pérdidas y ganancias		
VIII. Subvenciones, donaciones y legados recibidos	-1.673,30	-3.305,14
C) Total transferencias a la cuenta de pérdidas y ganancias	-1.673,30	-3.305,14
TOTAL DE INGRESOS Y GASTOS RECONOCIDOS (A + B + C)	75.197,70	69.396,46

	Fondo Social	Resultado Ejercicio Anterior	Resultado Ejercicio	Subvenciones. Donaciones	Patrimonio Neto
SALDO, FINAL AÑO 2010	40.260,70	-124.963,82	-37.238,40	38.607,70	-83.333,82
I. Distribución resultado ejercicio anterior		-37.238,40	37.238,40		0,00
II. Total ingresos y gastos reconocidos.			4.392,65	-14.883,83	-10.491,18
SALDO, FINAL AÑO 2011	40.260,70	-162.202,22	4.392,65	23.723,87	-93.825,00
I. Distribución resultado ejercicio anterior		4.392,65	-4.392,65		0,00
II. Total ingresos y gastos reconocidos.			4.027,69	-7.809,72	-3.782,03
SALDO, FINAL AÑO 2012	40.260,70	-157.809,57	4.027,69	15.914,15	-97.607,03
I. Distribución resultado ejercicio anterior		4.027,69	-4.027,69		0,00
II. Total ingresos y gastos reconocidos.			-80.693,95	-4.378,68	-85.072,63
SALDO, FINAL AÑO 2013	40.260,70	-153.781,88	-80.693,95	11.535,47	-182.679,66
I. Distribución resultado ejercicio anterior		-80.693,95	80.693,95		0,00
II. Total ingresos y gastos reconocidos.			130.603,43	-6.246,38	124.357,05
SALDO, FINAL AÑO 2014	40.260,70	-234.475,80	130.603,43	5.289,09	-58.322,58
I. Distribución resultado ejercicio anterior		130.603,43	-130.603,43		0,00
II. Total ingresos y gastos reconocidos.			72.701,60	-3.305,14	69.396,46
SALDO, FINAL AÑO 2015	40.260,70	-103.872,37	72.701,60	1.983,95	11.073,88
I. Distribución resultado ejercicio anterior		72.701,60	-72.701,60		0,00
II. Total ingresos y gastos reconocidos.			76.871,03	-1.673,30	75.197,73
SALDO, FINAL AÑO 2016	40.260,70	-31.170,77	76.871,03	310,65	86.271,61

El Presidente
ANTONIO MORENO MARQUEÑO



La Secretaria General
SUSANA MENA GIL



REAL FEDERACIÓN
ESPAÑOLA DE KARATE Y D.A.

1.- ACTIVIDAD DE LA EMPRESA

La REAL FEDERACIÓN ESPAÑOLA DE KARATE y D.A. es una entidad sin ánimo de lucro que agrupa deportistas, técnicos, jueces-árbitros, clubes y Federaciones Autonómicas dedicadas al deporte del Karate dentro del territorio español. Asimismo, además del Karate y Para-Karate, se encuentran acogidas las siguientes disciplinas: NIHON TAI-JITSU/TAI-JITSU, KUNG-FU Y KENPO.

La Federación desarrolla su actividad en una oficina en régimen de alquiler situada en la calle Juan Álvarez Mendizábal, nº 70 – 1º izda. de Madrid.

La Federación cuenta con personalidad jurídica propia y capacidad para el cumplimiento de sus fines. Los Órganos de Gobierno y representación son:

- Asamblea General.
- Comisión Delegada.
- Presidente.
- Junta Directiva.

La Federación se rige por lo dispuesto en la Ley del Deporte de 15 de octubre de 1.990, el Real Decreto 1835/1991, de 20 de diciembre sobre Federaciones Deportivas, la Ley 49/2002 de régimen fiscal de las entidades sin fines lucrativos y de los incentivos fiscales al mecenazgo y otras disposiciones legales concordantes con las mismas.

Las Federaciones Autonómicas integradas en la Federación, reconocen la competencia de la misma en las competiciones oficiales organizadas por ella o en las que delegue, así como las que tengan carácter internacional, reconociendo su competencia en cuestiones de disciplina.

En el contexto internacional, la Federación Española es miembro de pleno derecho de los siguientes Organismos:

- Federación Europea de Karate.
- Federación Mundial de Karate.

2.- BASES DE PRESENTACIÓN DE LAS CUENTAS ANUALES

1. Imagen fiel.

- a) Las cuentas anuales se han elaborado conforme a lo dispuesto en el R.D. 1514/2007 de 16 de noviembre, por el que se aprueba el Plan General de Contabilidad para Pymes, a partir de los registros auxiliares de contabilidad de la Federación. Asimismo, y en tanto y cuanto no contradiga a lo anterior, la Federación se rige también por las "Normas de Adaptación del Plan General de Contabilidad a las Federaciones Deportivas", aprobadas por la Orden de 2 de febrero de 1.994 y aquellas disposiciones legales vigentes en materia contable que fueran aplicables, todo ello para mostrar la imagen fiel del patrimonio, la situación financiera y los resultados de la Entidad.
- b) Se han aplicado las disposiciones legales vigentes en materia contable con objeto de mostrar la imagen fiel del patrimonio y de la situación financiera de la Federación y de los resultados de sus operaciones obtenidos durante el correspondiente ejercicio.
- c) Estas cuentas anuales que han sido formuladas por la Junta Directiva de la Federación, se someterán a la aprobación por la Asamblea General Ordinaria, estimándose que serán aprobadas sin modificación alguna. Las cuentas anuales están firmadas por el Presidente y la Secretaria General de la Federación.

2. Principios contables.

No se han aplicado principios contables no obligatorios. Adicionalmente, la Junta Directiva de la Federación ha formulado estas cuentas anuales teniendo en consideración la totalidad de los principios y normas contables de aplicación obligatoria que tienen un efecto significativo en dichas cuentas anuales. No existe ningún principio contable que siendo obligatorio, haya dejado de aplicarse.

Además, la Federación aplica:

- El Código de Comercio y la restante legislación mercantil.
- El Plan General de Contabilidad y sus adaptaciones sectoriales.
- Las normas de desarrollo que en materia contable establezca en su caso el Instituto de Contabilidad y Auditoría de Cuentas.
- La demás legislación que sea específicamente aplicable.

3. Aspectos críticos de la valoración y estimación de la incertidumbre.

Desde 2015, la situación ha cambiado debido a nuestro esfuerzo por intentar desarrollar al máximo nuestro deporte. En este ejercicio, debido a las medidas que se continúan teniendo para corregir esta situación, se ha mantenido un patrimonio neto positivo aunque permanece el resultado negativo de ejercicios anteriores. No obstante, seguimos contando con el apoyo financiero y económico que nos es proporcionado por el Consejo Superior de Deportes.

- Fondo de Maniobra: 171.868,77 €
- Patrimonio Neto: 86.271,61 €

La Federación aplica el principio de empresa en funcionamiento y la Junta Directiva no es consciente de la existencia de incertidumbres adicionales que puedan aportar dudas significativas sobre la posibilidad de que la Federación siga funcionando.

4. Comparación de la información.

A los efectos de la obligación establecida en el art. 35.6 del Código de Comercio y a los efectos derivados de la aplicación del principio de uniformidad y del requisito de comparabilidad, las cuentas anuales correspondientes al ejercicio terminado el 31 de diciembre de 2016 se presentan con las cuentas presentadas en el ejercicio 2015 al objeto de reflejar cifras comparativas.

5. Elementos recogidos en varias partidas.

La Federación no tiene recogidos elementos patrimoniales en dos o más partidas.

6. Cambios en criterios contables.

La Federación mantiene sus criterios contables.

3.- APLICACIÓN DE RESULTADOS

La propuesta de aplicación del resultado del ejercicio que se somete a la aprobación de la Asamblea General es la siguiente:



R.F.E.K.



REAL FEDERACIÓN
ESPAÑOLA DE KARATE Y D.A.

BASE DE REPARTO	IMPORTE 2016	IMPORTE 2015
Pérdidas y Ganancias (Pérdida)	0,00 €	0,00 €
Pérdidas y Ganancias (Beneficio)	76.871,03 €	72.701,60 €
APLICACIÓN	IMPORTE 2016	IMPORTE 2015
A compensación pérdidas ejercicios anteriores	76.871,03 €	72.701,60 €
A resultados negativos de ejercicios anteriores	0,00 €	0,00 €

4.- NORMAS DE REGISTRO Y VALORACION

Las principales normas de registro y valoración utilizadas por la Federación en la elaboración de sus cuentas anuales del ejercicio 2016, de acuerdo con las establecidas por el Plan General de Contabilidad, han sido las siguientes:

1. Inmovilizado intangible

Como norma general, el inmovilizado intangible se valora inicialmente por su precio de adquisición o coste de producción. Posteriormente se valora a su coste minorado por la correspondiente amortización acumulada y, en su caso, por las pérdidas por deterioro que haya experimentado. Dichos activos se amortizan linealmente según:

ELEMENTOS	COEFICIENTE (%)
Propiedad Industrial	20
Aplicaciones Informáticas	15

La Federación registra en esta cuenta los costes incurridos en la adquisición y desarrollo de programas de ordenador, incluidos los costes de desarrollo de las páginas web. Los costes de mantenimiento de las aplicaciones informáticas se registran en la cuenta de pérdidas y ganancias del ejercicio en que se incurren.

Deterioro de valor de activos intangibles y materiales

Siempre que existan indicios de pérdida de valor, la Federación procede a estimar la posible existencia de pérdidas de valor que reduzcan el valor recuperable de los activos a un importe inferior al de su valor en libros. En opinión de los administradores, no existen indicios de que los activos de la Federación tengan deterioros.

El importe recuperable se determina como el mayor importe entre el valor razonable menos los costes de venta, y el valor en uso.

2. Inmovilizado material

El inmovilizado material se valora inicialmente por su precio de adquisición o coste de producción, y posteriormente se minorará por la correspondiente amortización acumulada y las pérdidas por deterioro, si las hubiera, conforme al criterio mencionado en la Nota 4.1.

Los gastos de conservación y mantenimiento de los diferentes elementos que componen el inmovilizado material se imputan a la cuenta de pérdidas y ganancias del ejercicio en que se incurren. Por el contrario, los importes invertidos en mejoras que contribuyen a aumentar la capacidad o eficiencia o a alargar la vida útil de dichos bienes se registran como mayor coste de los mismos.

La Federación amortiza el inmovilizado material siguiendo el método lineal, aplicando porcentajes de amortización anual calculados en función de los años de vida útil estimada de los respectivos bienes, según el siguiente detalle:

ELEMENTOS	COEFICIENTE (%)
Equipos deportivos	10-15
Mobiliario	10
Equipos de Oficina	20
Equipos proceso de información	20

3. Arrendamientos

Los arrendamientos se clasifican como arrendamientos financieros siempre que, en las condiciones de los mismos se deduzca que se transfieren al arrendatario sustancialmente los riesgos y beneficios inherentes a la propiedad del activo objeto del contrato. Los demás arrendamientos se clasifican como arrendamientos operativos.

4. Instrumentos financieros

- Activos financieros: Los activos financieros que posee la Federación se clasifican en las siguientes categorías:
 - a) Los préstamos y partidas a cobrar son activos financieros no derivados con cobros fijos o determinables que no cotizan en un mercado activo. Se incluyen en activos corrientes, excepto para vencimientos superiores a 12 meses desde de la fecha del balance que se clasifican como activos no corrientes. Los préstamos y partidas a cobrar se incluyen en "Créditos a empresas" y "Deudores comerciales y otras cuentas a cobrar" en el balance.

Estos activos financieros se valoran inicialmente por su valor razonable, incluidos los costes de transacción que les sean directamente imputables, y posteriormente a coste amortizado reconociendo los intereses devengados en función de su tipo de interés efectivo, entendido como el tipo de actualización que iguala el valor en libros del instrumento con la totalidad de sus flujos de efectivo estimados hasta su vencimiento. No obstante lo anterior, los créditos por operaciones comerciales con vencimiento no superior a un año se valoran, tanto en el momento de reconocimiento inicial como posteriormente, por su valor nominal siempre que el efecto de no actualizar los flujos no sea significativo.

Al menos al cierre del ejercicio, se efectúan las correcciones valorativas necesarias por deterioro de valor si existe evidencia objetiva de que no se cobrarán todos los importes que se adeudan. El importe de la pérdida por deterioro del valor es la diferencia entre el valor en libros del activo y el valor actual de los flujos de efectivo futuros estimados, descontados al tipo de interés efectivo en el momento de reconocimiento inicial. Las correcciones de valor, así como en su caso su reversión, se reconocen en la cuenta de pérdidas y ganancias.

En particular, y respecto a las correcciones valorativas relativas a los deudores comerciales y otras cuentas a cobrar, el criterio utilizado por la Federación para calcular las correspondientes correcciones valorativas, si las hubiera, es la de verificar los vencimientos de cobro de las facturas y proceder a realizar las correcciones valorativas de las facturas vencidas que no tengan explicación comercial.

- Pasivos financieros

Los débitos y partidas a pagar incluyen débitos por operaciones comerciales y débitos por operaciones no comerciales. Estos recursos ajenos se clasifican como pasivos corrientes, a menos que la Federación tenga un derecho incondicional a diferir su liquidación durante al menos 12 meses después de la fecha del balance.

Estas deudas se reconocen inicialmente a su valor razonable ajustado por los costes de transacción directamente imputables, registrándose posteriormente por su coste amortizado según el método del tipo de interés efectivo. Dicho interés efectivo es el tipo de actualización que iguala el valor en libros del instrumento con la corriente esperada de pagos futuros previstos hasta el vencimiento del pasivo.

5. Existencias

Este epígrafe lo componen exclusivamente Anticipos a Proveedores. No se activan existencias porque los materiales de competición se suelen consumir en las mismas y no se producen stocks.

6. Transacciones en moneda extranjera

La moneda funcional utilizada por la Federación es el euro. Consecuentemente, las operaciones en otras divisas distintas del euro se consideran denominadas en moneda extranjera y se registran según los tipos de cambio vigentes en las fechas de las operaciones.

7. Impuestos sobre beneficios

Para la valoración del impuesto sobre beneficios del ejercicio se ha tenido en cuenta lo dispuesto en la Norma de Valoración 13ª de la adaptación del Plan General de Contabilidad. Asimismo, la Federación ha aplicado los criterios establecidos en la Ley 30/1994, de 24 de noviembre, de Fundaciones y de Incentivos Fiscales a la Participación Privada en Actividades de Interés General.

8. Ingresos y gastos

Los ingresos y gastos se imputan en función del criterio de devengo, es decir, cuando se produce la corriente real de bienes y servicios que los mismos representan, con independencia del momento en que se produzca la corriente monetaria o financiera derivada de ellos. Dichos ingresos se valoran por el valor razonable de la contraprestación recibida, deducidos descuentos e impuestos.

El reconocimiento de los ingresos por ventas se produce en el momento en que se han transferido al comprador los riesgos y beneficios significativos inherentes a la propiedad del bien vendido, no manteniendo la gestión corriente sobre dicho bien, ni reteniendo el control efectivo sobre el mismo.

En cuanto a los ingresos por prestación de servicios, éstos se reconocen considerando el grado de realización de la prestación a la fecha de balance, siempre y cuando el resultado de la transacción pueda ser estimado con fiabilidad.

Los intereses recibidos de activos financieros se reconocen utilizando el método del tipo de interés efectivo y los dividendos, cuando se declara el derecho del accionista a recibirlos. En cualquier caso, los intereses y dividendos de activos financieros devengados con posterioridad al momento de la adquisición se reconocen como ingresos en la cuenta de pérdidas y ganancias.

9. Provisiones y contingencias

La Junta Directiva de la Federación en la formulación de las cuentas anuales diferencian entre:

- a) Provisiones: saldos acreedores que cubren obligaciones actuales derivadas de sucesos pasados, cuya cancelación es probable que origine una salida de recursos, pero que resultan indeterminados en cuanto a su importe y/ o momento de cancelación.
- b) Pasivos contingentes: obligaciones posibles surgidas como consecuencia de sucesos pasados, cuya materialización futura está condicionada a que ocurra, o no, uno o más eventos futuros.

Las cuentas anuales recogen todas las provisiones con respecto a las cuales se estima que la probabilidad de que se tenga que atender la obligación es mayor que de lo contrario. Los pasivos contingentes no se reconocen en las cuentas anuales, sino que se informa sobre los mismos en las notas de la memoria, en la medida en que no sean considerados como remotos.

Las provisiones se valoran por el valor actual de la mejor estimación posible del importe necesario para cancelar o transferir la obligación, teniendo en cuenta la información disponible sobre el suceso y sus consecuencias, y registrándose los ajustes que surjan por la actualización de dichas provisiones como un gasto financiero conforme se va devengando.

La compensación a recibir de un tercero en el momento de liquidar la obligación, siempre que no existan dudas de que dicho reembolso será percibido, se registra como activo, excepto en el caso de que exista un vínculo legal por el que se haya exteriorizado parte del riesgo, y en virtud del cual la Federación no esté obligada a responder; en esta situación, la compensación se tendrá en cuenta para estimar el importe por el que, en su caso, figurará la correspondiente provisión.

10. Indemnizaciones por despido

De acuerdo con la legislación vigente, la Federación está obligada al pago de indemnizaciones a aquellos empleados con los que, bajo determinadas condiciones, rescinda sus relaciones laborales. Por tanto, las indemnizaciones por despido susceptibles de cuantificación razonable se registran como gasto en el ejercicio en el que se adopta la decisión del despido. En este ejercicio se ha producido el despido de una empleada con acuerdo durante el acto de conciliación por importe de 3.000 €

11. Elementos patrimoniales de naturaleza medioambiental

Se consideran activos de naturaleza medioambiental los bienes que son utilizados de forma duradera en la actividad de la Federación, cuya finalidad principal es la minimización del impacto medioambiental y la protección y mejora del medioambiente, incluyendo la reducción o eliminación de la contaminación futura.

12. Subvenciones, donaciones y legados

Para la contabilización de las subvenciones, donaciones y legados recibidos la Federación sigue los criterios siguientes:

- a) Subvenciones, donaciones y legados de capital no reintegrables: Se valoran por el valor razonable del importe o el bien concedido, en función de si son de carácter monetario o no, y se imputan a resultados en proporción a la dotación a la amortización efectuada en el periodo para los elementos subvencionados o, en su caso, cuando se produzca su enajenación o corrección valorativa por deterioro, con excepción de las recibidas de socios o propietarios que se registran directamente en los fondos propios y no constituyen ingreso alguno.
- b) Subvenciones de carácter reintegrables: Mientras tienen el carácter de reintegrables se contabilizan como pasivos.

- c) Subvenciones de explotación: Se abonan a resultados en el momento en que se conceden excepto si se destinan a financiar déficit de explotación de ejercicios futuros, en cuyo caso se imputarán en dichos ejercicios. Si se conceden para financiar gastos específicos, la imputación se realizará a medida que se devenguen los gastos financiados.

13. Transacciones con vinculadas

La Federación realiza todas sus operaciones con vinculadas a valores de mercado. Adicionalmente, los precios de transferencia se encuentran adecuadamente soportados por lo que los Administradores de la Federación consideran que no existen riesgos significativos por este aspecto de los que puedan derivarse pasivos de consideración en el futuro.

5.- INMOVILIZADO MATERIAL E INTANGIBLE

1. INTANGIBLE:

Los movimientos reflejados en esta rúbrica del balance durante los ejercicios 2016 y 2015 son los siguientes:

	Marcas y nombres registrados		Aplicaciones informáticas	
	2016	2015	2016	2015
Saldo inicial	5.260,69	5.260,69	73.751,68	73.751,68
Altas	0,00	0,00	0,00	0,00
Bajas	0,00	0,00	0,00	0,00
Saldo final	5.260,69	5.260,69	73.751,68	73.751,68

El movimiento de las amortizaciones acumuladas de estos apartados en 2016 y 2015 era el siguiente:

	Amortización Acumulada de desarrollo. (Nombres registrados)		Amortización Acumulada Aplicaciones Informáticas	
	2016	2015	2016	2015
Saldo inicial	5.260,69	5.260,69	72.078,38	69.118,95
Altas	0,00	0,00	1.673,30	2.959,43
Bajas	0,00	0,00	0	0,00
Saldo final	5.260,69	5.260,69	73.751,68	72.078,38

Y los valores netos contables:

	Marcas y nombres registrados		Aplicaciones informáticas	
	2016	2015	2016	2015
Valor Neto	0,00	0,00	0,00	1.673,29

Importe y características de los bienes totalmente amortizados:

Concepto	Valor compra		Amort. Acumul.		Valor Neto	
	2016	2015	2016	2015	2016	2015
Propiedad Industrial (203)	5.260,69	5.260,69	5.260,69	5.260,69	0,00	0,00
Aplicaciones Informáticas (206)	73.751,68	53.081,54	73.751,68	53.081,54	0,00	0,00
Total	79.012,37	58.342,23	79.012,37	58.342,23	0,00	0,00

Subvenciones recibidas relacionadas con el inmovilizado intangible:

La entidad mantiene bienes de inmovilizado intangible financiados mediante subvenciones de capital por importe de 20.670,13 € (20.670,13 € en el ejercicio anterior). Se han cumplido todas las condiciones asociadas a la obtención de las subvenciones.

2. MATERIAL:

El análisis del movimiento que se ha producido durante los ejercicios 2016 y 2015 de las partidas que integran este epígrafe ha sido el siguiente:

	Equipos Técnicos		Mobiliario y enseres		Equipos de Oficina		Equipos informáticos	
	2016	2015	2016	2015	2016	2015	2016	2015
Saldo inicial	81.393,38	81.393,38	27.795,69	27.795,69	22.654,56	22.654,56	55.043,64	47.470,25
Altas	7.737,95	0,00	0,00	0,00	0,00	0,00	0,00	7.573,39
Bajas	0,00	0,00	0,00	0,00	0,00	0,00	0,00	0,00
Saldo final	89.131,33	81.393,38	27.795,69	27.795,69	22.654,56	22.654,56	55.043,64	55.043,64

El movimiento de las amortizaciones acumuladas de estos apartados en 2016 y 2015 es el siguiente:

	Amortización Acumulada Equipos Técnicos		Amortización Acumulada Mobiliario y enseres		Amortización Acumulada Equipos de Oficina		Amortización Acumulada Equipos Informáticos	
	2016	2015	2016	2015	2016	2015	2016	2015
Saldo inicial	81.393,38	81.047,67	27.795,70	27.795,70	22.654,56	22.654,56	48.543,15	47.470,25
Altas	386,90	345,71	0,00	0,00	0,00	0,00	1.514,68	1.072,90
Bajas	0,00	0,00	0,00	0,00	0,00	0,00	0,00	0,00
Saldo final	81.780,28	81.393,38	27.795,70	27.795,70	22.654,56	22.654,56	50.057,83	48.543,15

Y los valores netos contables:

	Equipos Técnicos		Mobiliario y enseres		Equipos de Oficina		Equipos informáticos	
	2016	2015	2016	2015	2016	2015	2016	2015
Saldo inicial	0,00	345,71	-0,01	-0,01	0,00	0,00	6.500,49	7.573,39
Entradas	7.737,95	-345,71	0,00	0,00	0,00	0,00	-1.514,68	-1.072,90
Salidas	-386,90	0,00	0,00	0,00	0,00	0,00	0,00	0,00
Saldo final	7.351,05	0,0	-0,01	-0,01	0,00	0,00	4.985,81	6.500,49

	Totales	
	2016	2015
Valor Neto	12.336,85	6.500,49

Importe y características de los bienes totalmente amortizados:

Concepto	Valor compra		Amort. Acumul.		Valor Neto	
	2016	2015	2016	2015	2016	2015
Instalaciones y equipos técnicos (212)	81.780,28	76.800,13	81.780,28	76.800,13	7.351,05	0,00
Mobiliario y enseres (216)	50.450,25	50.450,25	50.450,26	50.450,25	0,00	0,00
Equipos proceso de información (217)	50.057,82	55.043,64	50.057,83	48.543,15	4.985,82	6.500,49
Total	182.288,35	182.294,02	182.288,37	175.793,53	12.336,87	6.500,49

Subvenciones recibidas relacionadas con el inmovilizado material:

La entidad ya no tiene bienes de inmovilizado material financiados mediante subvenciones de capital. En el ejercicio anterior 4.593,25 €. Se han cumplido todas las condiciones asociadas a la obtención de las subvenciones.

Bajas de inmovilizado:

Durante este ejercicio no se han producido bajas de bienes de inmovilizado.

La Federación mantiene su sede en un inmueble en régimen de alquiler. Los gastos del ejercicio por este concepto han ascendido a 14.520 € más 1.549,69 € por otros impuestos. (14.520,00 € en el ejercicio anterior más 1.384,18 € por otros impuestos).

6.- INSTRUMENTOS FINANCIEROS

La composición de los instrumentos financieros es la siguiente:

	Ejercicio 2016			
	Activos financieros a largo plazo		Activos financieros a corto plazo	
	Fianzas	Créditos y otros	Fianzas	Créditos y otros
Préstamos y partidas a cobrar	9.200,00 €	0,00 €	0,00 €	168.281,96
Efectivo	0,00 €	0,00 €	0,00 €	316.041,36
Total	9.200,00 €	0,00 €	0,00 €	484.323,32

- La Federación mantiene las fianzas depositadas en anteriores ejercicios:
Ejercicio 2010: 3.200 € por el alquiler de la sede para oficina, en la calle Juan Álvarez Mendizábal, 70
Ejercicio 2016: 6.000 € fianza EKF para celebración Campeonato Europa Senior 2019

	Ejercicio 2015			
	Activos financieros a largo plazo		Activos financieros a corto plazo	
	Fianzas	Créditos y otros	Fianzas	Créditos y otros
Préstamos y partidas a cobrar	3.200,00 €	0,00 €	0,00 €	51.571,11 €
Efectivo	0,00 €	0,00 €	0,00 €	477.949,39 €
Total	3.200,00 €	0,00 €	0,00 €	531.534,50 €

	Ejercicio 2016			
	Pasivos financieros a largo plazo		Pasivos financieros a corto plazo	
	Deudas con entidades de crédito	Otros	Deudas con entidades de crédito	Otros
Débitos y partidas a pagar	0,00 €	107.134,01€	0,00 €	318.401,27
Total	0,00 €	107.134,01 €	0,00 €	318.401,27

	Ejercicio 2015			
	Pasivos financieros a largo plazo		Pasivos financieros a corto plazo	
	Deudas con entidades de crédito	Otros	Deudas con entidades de crédito	Otros
Débitos y partidas a pagar	0,00 €	192.735,15 €	0,00 €	338.225,25 €
Total	0,00 €	192.735,15 €	0,00 €	338.225,25 €



REAL FEDERACIÓN
ESPAÑOLA DE KARATE Y O.A.

MEMORIA ECONÓMICA Ejercicio 2016

7.- ACTIVOS FINANCIEROS

El detalle de los Préstamos y partidas a cobrar es el siguiente:

	Año 2016	Año 2015
Clientes por prestación de servicios	76.533,94	28.074,44 €
Deudores comerciales	91.748,02	23.496,67 €
Total	168.281,96	51.571,11 €

El saldo de Deudores Comerciales incluye deterioros causados por riesgos de insolvencia según el detalle adjunto:

Deterioros	Saldo a 31/12/2015	Corrección valorativa por deterioro	Reversión del deterioro	Saldo a 31/12/2016
Deudores comerciales	-66.702,42	0,00	0,00	-66.702,42
Total	-66.702,42	0,00	0,00	-66.702,42

8.- PASIVOS FINANCIEROS

El detalle de los débitos y partidas a pagar es el siguiente:

	2016	2015
Proveedores	0,00 €	0,00 €
Afiliados y otras entidades deportivas	32.334,34 €	19.816,31 €
Acreedores por prestación de servicios	210.976,98 €	161.707,36 €
Personal (remuneraciones pendientes pago)	1.023,74 €	0,00 €
Deudas Administraciones Públicas	20.007,06 €	35.942,11 €
Periodificaciones corto plazo	8.800,00 €	116.159,03 €
Deudas con entidades de créditos	44.814,65 €	4.600,44 €
Deudas otras empresas del grupo	445,00 €	0,00 €
Total Débitos y partidas a pagar	318.401,77 €	338.225,25 €

La Federación tiene activo un préstamo de 150.000 € con el Consejo Superior de Deportes que fue concedido el 28 de diciembre de 2012. El plazo de amortización es de cinco años al 4,68% de interés anual. Tiene un plazo de carencia 36 meses. La forma de pago es con cuotas anuales. La transferencia de fondos se produjo el 13 de enero de 2013. En este ejercicio se han pagado una cuota de 27.264,85 €, una amortización adelantada de cuota de 22.222,25 € y los intereses correspondientes de 3.995,36 €.

La Federación tiene concedido un segundo préstamo de 70.000 € por el Consejo Superior de Deportes. El plazo de amortización es de cinco años al 4,2803 de interés anual. Tiene un plazo de carencia de 36 meses. La forma de pago es con cuotas anuales. La transferencia de fondos se ha producido el 20 de noviembre de 2013. En este ejercicio se han pagado 2.998,08 € correspondientes a los intereses del tercer año.

Las periodificaciones a corto plazo recogen los ingresos anticipados por las reservas de alumnos para la inscripción en el Curso de Técnicos Nivel II que se organizará el próximo año 2017.

9.- FONDOS PROPIOS

El desglose de las partidas que componen este epígrafe es el siguiente:

FONDOS PROPIOS	IMPORTE	
	2016	2015
Fondo social	40.260,70	40.260,70
Déficit acumulado	-31.170,77	-103.872,37
Beneficio del ejercicio	76.871,00	72.701,60
Total	85.960,93	9.089,93

El resto de partidas hasta completar la cifra de patrimonio neto se encuentra en la nota 12 relativa a las subvenciones en capital.

10- SITUACIÓN FISCAL

La Federación está encuadrada dentro de las Entidades sin fines lucrativos a las que se refiere el artículo 41 de la Ley 30/1994, de 24 de noviembre, de Fundaciones y de Incentivos Fiscales a la Participación Privada en Actividades de Interés Cultural. Por ello, la Federación puede disfrutar del régimen fiscal previsto en el Título II de la citada Ley.

En relación a esto, la cuota del Impuesto de Sociedades es nula. Asimismo, es también aplicable a los tributos implicados.

La Federación tiene sus ejercicios no prescritos abiertos a inspección de impuestos y tributos. El detalle de los saldos a pagar a las Administraciones Públicas es el siguiente

	Año 2016	Año 2015
Seguridad Social	4.733,59	4.041,37 €
Agencia Tributaria por IRPF	14.776,97	9.796,34 €
Agencia Tributaria por IVA	504,00	22.104,40 €
Total	20.014,56	35.942,11 €

11.- INGRESOS Y GASTOS

a. **Ingresos.** Respecto de los ingresos el desglose es el siguiente:

a.1. Ingresos Federativos	2016	2015
Licencias federativas	6.650,00	168.660,00
Cuotas clubes federación	36.700,00	33.400,00
Cursos Karate	17.632,00	18.090,00
Cursos Disciplinas	2.455,00	1.290,00
Exámenes Karate	63.785,00	70.825,00
Exámenes Tai-Jitsu	3.085,50	3.090,50
Exámenes Kung-Fu	2.388,50	3.658,50
Exámenes Kenpo	3.070,00	6.080,65
Actividades deportivas	258.824,66	132.740,58
Otros ingresos-Publicidad	110.559,03	0,00
TOTAL	505.149,69	437.835,23

a.2. Ingresos por Subvenciones oficiales	2016	2015
Ordinaria CSD 336A/483	467.294,41	412.585,44
Extraordinaria CSD Sedes y Candidatura Olímpica	0,00	11.900,00
Programa Nacional Tecnificación Deportiva. CSD	5.500,00	13.221,11
Resultados Deportistas. CSD	34.430,00	51.550,00
Programa Deporte y Mujer. CSD	25.884,55	12.066,00
Otros Organismos.	9.481,06	14.770,00
Comité Olímpico Español	2.400,00	13.000,00
Subv. en capital traspasada resultados	1.673,30	3.305,14
TOTAL	546.663,32	532.397,69

a.3. Otros ingresos	2016	2015
Colaboración Empresas	72.702,59	91.709,26
Colaboración Campeonatos	102.021,84	49.799,00
Intereses financieros	171,26	222,87
Ingresos excepcionales	1.899,91	1.316,68
Reversión Provisión Insolvencias	0,00	0,00
TOTAL	176.795,60	143.047,81

b. **Gastos.** Respecto a los gastos, el desglose de los elementos que debe recoger este epígrafe es el siguiente:

b.1. Compras (60)	2016	2015
Compras de material deportivo	30.877,63	43.620,69
TOTAL	30.877,63	43.620,69

b.2. Servicios exteriores (62)	2016	2015
Arrendamientos y cánones	19.518,93	16.985,18
Reparaciones y conservación	24.184,80	17.241,14
Servicios profesionales	40.901,97	75.079,68
Transportes	7.890,06	6.323,95
Primas de seguro	5.681,35	5.081,54
Servicios bancarios	419,85	682,97
Publicidad y relaciones públicas	21.011,74	24.762,30
Suministros	1.421,79	1.827,70
Otros servicios	254.423,47	162.736,13
TOTAL	375.453,96	310.720,59

b.3. Gastos de personal	2016	2015
Sueldos personal administrativo	153.145,71	110.470,96
Sueldos personal técnico-deportivo	3.000,00	3.000,00
Seguridad Social personal administrativo	45.020,71	33.595,25
Seguridad Social personal técnico-deportivo	999,60	1.023,00
Seguros federativos	1.312,93	1.234,23
Indemnización personal administrativo	3.000,00	2.400,00
TOTAL	206.478,95	151.723,44

<u>b.4. Otros Gastos de gestión (65)</u>	2016	2015
Cuotas afiliación Organismos internacionales	17.986,83	14.422,22
Premios y ayudas a deportistas	68.480,00	79.185,00
Ayudas a otro personal	125.977,26	109.089,69
Desplazamientos	312.311,98	298.582,27
Sanción por infracciones	230,00	0,00
Reintegro Subvenciones CSD-MyD	3.372,69	708,04
TOTAL	528.358,76	501.987,220

<u>b.5. Gastos financieros (66)</u>	2016	2015
Gastos financieros	6.993,43	9.438,22
Diferencias negativas de cambio	0,00	136,64
TOTAL	6.993,43	9.574,86

<u>b.6. Gastos excepcionales (67)</u>	2016	2015
Gastos excepcionales	0,00	0,00
TOTAL	0,00	0,00

<u>b.7. Dotaciones amortizaciones (68)</u>	2016	2015
Dotación Amortización Intangible	1.673,30	2.959,43
Dotación Amortización Material	1.901,58	1.418,61
TOTAL	3.574,88	4.378,04

<u>b.8. Pérdidas y otras dotaciones (69)</u>	2016	2015
Provisión para insolvencias	0,00	18.574,32
TOTAL	0,00	18.574,32

12.- PROVISIONES Y CONTINGENCIAS

Con fecha 20 de noviembre de 2012, la Federación fue citada para aportar documentación a la Inspección Provincial de Trabajo y Seguridad Social de Madrid, la cual fue aportada en los plazos y términos indicados, sin que a la fecha se conozca el resultado de dicha inspección.

13.- SUBVENCIONES

La liquidación del presupuesto se ha realizado de acuerdo con las normas legales establecidas por el Consejo Superior de Deportes. Todas las actividades para las cuales se concedió subvención pública fueron realizadas satisfactoriamente y cumpliendo con las condiciones impuestas para la concesión de dichas subvenciones.

El desglose de las subvenciones oficiales de explotación se ha realizado en la Nota 11 a.2

En el ejercicio 2016 no se han recibido subvenciones de capital. El histórico de las subvenciones de capital (vivas) recibidas es el siguiente:

IMPORTE SUBVENCIÓN	AÑO CONCESIÓN	APLICADO PARA	IMPUTACION A RESULTADOS	
			ACUMULADA a 31/12/16	EN EL AÑO
38.954,59	2002	MOBILIARIO, EQ. PROCESO DATOS	38.954,59	0,00
10.224,00	2003	EQUIPOS DEPORTIVOS	10.224,00	0,00
46.000,00	2004	MOBILIARIO, SOFTWARE, EQ. DATOS	46.000,00	0,00
43.000,00	2005	SOFTWARE, INST. EQ. DEPORTIVOS	43.000,00	0,00
12.000,00	2006	EQ. OFICINA, EQ. PROCESO DATOS	12.000,00	0,00
35.023,62	2009	SOFTWARE, EQ.DEPORT, EQ.OFICINA	35.023,62	1.673,30
185.202,21			185.202,21	1.673,30

14.- OPERACIONES Y SALDOS CON PARTES VINCULADAS

El desglose de las partidas de deudores de la actividad propia según el balance es el siguiente:

	2016	2015
Federaciones Autonómicas	76.533,94	28.074,44
Por subvenciones CSD	0,00	0,00
TOTAL	76.533,94	28.074,44

El desglose de las partidas de acreedores de la actividad propia según el balance es el siguiente:

	2016	2015
Federaciones Autonómicas	13.149,54	6.881,46
TOTAL	13.149,54	6.881,46

En el siguiente cuadro se especifican por conceptos el desglose de las operaciones cuantificadas durante el año 2016 con las Federaciones Autonómicas:


INGRESOS	Licencias	Clubes	Expedición títulos	Cursos Exámenes	Cuotas participación	Total
Federaciones Autonómicas	6.650 €	36.700 €	63.785 €	28.631 €	258.824,66 €	394.590,66 €

El desglose en el año 2015 fue el siguiente:

INGRESOS	Licencias	Clubes	Expedición títulos	Cursos Exámenes	Cuotas participación	Total
Federaciones Autonómicas	168.660 €	33.400 €	70.825 €	32.209,65 €	132.740,58 €	437.835,23 €

Los conceptos de gastos con las Federaciones Autonómicas ha sido el siguiente:

GASTOS	2016	2015
Federaciones Autonómicas	445,00 €	0,00 €



18.2. Resumen por programas de la liquidación presupuestaria de gastos

	2016		2015	
	Presupuestado	Realizado	Presupuestado	Realizado
Alta Competición	396.318,59	447.742,34	408.994,73	428.341,22
Actividades Deportivas	182.000,00	199.032,77	154.743,82	183.882,41
Actividades de Formación	22.700,00	16.158,80	25.500,00	20.786,27
Gestión Federativa	317.353,97	311.701,92	298.515,88	316.877,47
Gastos Fuera de Programa	97.000,00	170.108,35	80.375,00	81.116,93
Operaciones Financieras	8.800,00	6.993,44	38.399,08	9.574,87
TOTAL	1.024.172,56	1.151.737,62	1.006.528,51	1.040.579,17

RESULTADO CONTABLE 2016 (Beneficio)	76.871,00 €.-
RESULTADO CONTABLE 2015 (Beneficio)	72.701,60 €.-

**19.- INFORMACIÓN SOBRE EL PERIODO DE PAGO A PROVEEDORES DURANTE EL EJERCICIO.
DISPOSICIÓN ADICIONAL TERCERA. "DEBER DE INFORMACIÓN" DE LA LEY 15/2010, DE 5 DE JULIO**

Conforme a lo indicado en la disposición final segunda de la Ley 31/2014, de 3 de diciembre, por la que se modifica la Ley de Sociedad de Capital para la mejora del gobierno corporativo, modifica la disposición adicional tercera de la Ley 15/2010, de 5 de julio, de modificación de la Ley 3/2004, de 29 de diciembre, por la que se establecen medidas de lucha contra la morosidad en las operaciones comerciales, se informa de lo siguiente en miles de euros.

	Ejercicio 2016	Ejercicio 2015
	Días	Días
Periodo medio de pago a proveedores	155,14	156,76

Resolución de 29 de enero de 2016 del Instituto de Contabilidad y Auditoría de Cuentas publicada en el BOE el 4 de febrero de 2016. Aplicación del principio de uniformidad y del requisito de comparabilidad.



Liquidación del Presupuesto

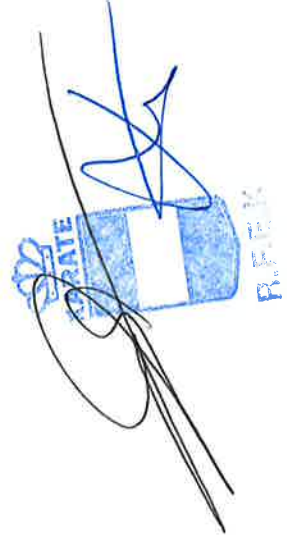
Ejercicio 2016

Madrid, 30 de marzo de 2017

ANEXO I.a

CONCILIACION DEL PRESUPUESTO DE GASTOS Y CUENTA DE PERDIDAS Y GANANCIAS
(Importes en euros)

CTA	CONCEPTO	ACTIVIDADES										TOTAL ACTIVIDADES	PRESUPUESTO	DESVIACION
		A.C.	A.D.	A.F.	G.F.	F.P.	O.F.							
60	COMPRAS	28.650,50	2.143,68	83,45	0,00	0,00	0,00	0,00	0,00	0,00	0,00	30.877,63	30.460,23	417,40
62	SERV. EXTERIORES	78.606,74	65.379,92	3.362,45	122.933,95	105.170,90	0,00	0,00	0,00	0,00	0,00	375.453,96	354.403,87	21.050,09
63	TRIBUTOS	0,00	0,00	0,00	0,00	0,00	0,00	0,00	0,00	0,00	0,00	0,00	0,00	0,00
64	GASTOS DE PERSONAL	5.499,60	8.432,14	0,00	181.865,23	10.681,98	0,00	0,00	0,00	0,00	0,00	206.478,95	201.865,91	4.613,04
65	OTROS GTOS. GTON.	334.985,50	123.077,03	12.712,90	3.327,86	54.255,47	0,00	0,00	0,00	0,00	0,00	528.358,76	546.534,40	-18.175,64
66	GASTOS FINANCIEROS	0,00	0,00	0,00	0,00	0,00	0,00	0,00	0,00	0,00	6.993,44	6.993,44	8.800,00	-1.806,56
67	GTOS.PROC.INMOV./EXCEP.	0,00	0,00	0,00	0,00	0,00	0,00	0,00	0,00	0,00	0,00	0,00	0,00	0,00
68	AMORTIZACIONES	0,00	0,00	0,00	3.574,88	0,00	0,00	0,00	0,00	0,00	0,00	3.574,88	3.188,68	386,20
69	PROVISIONES	0,00	0,00	0,00	0,00	0,00	0,00	0,00	0,00	0,00	0,00	0,00	0,00	0,00
	TOTAL	447.742,34	199.032,77	16.158,80	311.701,92	170.108,35	6.993,44	170.108,35	6.993,44	1.151.737,62	1.145.253,09	1.151.737,62	1.145.253,09	
	PRESUPUESTO	435.721,79	199.917,35	25.100,00	318.417,97	157.295,98	8.800,00	157.295,98	8.800,00	1.145.253,09	1.145.253,09	1.145.253,09	1.145.253,09	
	DESVIACION	12.020,55	-884,58	-8.941,20	-6.716,05	12.812,37	-1.806,56	12.812,37	-1.806,56	6.484,53	6.484,53	6.484,53	6.484,53	



ANEXO I.b

EVOLUCION DE LAS MAGNITUDES CONTABLES MAS SIGNIFICATIVAS
(Importes en euros)

	2016	2015	Tasa de Evolución
Resultados del ejercicio	76.871,03	72.701,60	5,73
Fondos propios	85.960,96	9.089,93	845,67
Subvenciones de capital	310,65	1.983,95	-84,34
Provisiones para largo y corto plazo			
Deudas a largo plazo	107.134,01	192.735,15	-44,41
Deudas con partes vinculadas a largo plazo			
Periodificaciones a largo plazo			
Deudas a corto plazo	36.114,04		
Deudores comerciales	168.281,96	51.571,11	226,31
Acreedores de la actividad	264.341,62	217.465,78	21,56
Inmovilizado material	12.336,85	6.500,48	89,78
Inmovilizado intangible		1.673,30	-100,00
Inversiones financieras a largo plazo	9.200,00	3.200,00	187,50
Créditos a largo plazo			
Inversiones en partes vinculadas a largo plazo			
Existencias	5.946,72	1.140,00	421,64
Deudores de la actividad			
Pasivos financieros a corto plazo	8.700,61	4.600,44	89,13
Inversiones en partes vinculadas a corto plazo			
Periodificaciones a corto plazo	8.800,00	116.159,03	-92,42
Tesorería	316.041,36	477.949,39	-33,88

ANEXO I.C


PRESUPUESTO AÑO 2015
(Importes en euros)

	PRESUPUESTO	MODIFICACION	PTO. FINAL	%	REALIZADO	%	DESVIACION
INGRESOS...	1.109.457,44	121.080,53	1.230.537,97	100,00	1.228.608,65	100,00	-1.929,32
C.S.D.	501.724,41	31.384,55	533.108,96	43,32	533.108,96	43,39	0,00
A.D.O.	0,00	0,00	0,00	0,00	0,00	0,00	0,00
Otras subv.	0,00	11.881,06	11.881,06	0,97	11.881,06	0,97	0,00
Propios	607.733,03	77.814,92	685.547,95	55,71	683.618,63	55,64	-1.929,32
GASTOS...	1.024.172,56	121.080,53	1.145.253,09	100,00	1.151.737,62	100,00	6.484,53
Programa I	396.318,59	39.403,20	435.721,79	38,05	447.742,34	38,88	12.020,55
Programa II	182.000,00	17.917,35	199.917,35	17,46	199.032,77	17,28	-884,58
Programa III	22.700,00	2.400,00	25.100,00	2,19	16.158,80	1,40	-8.941,20
Programa IV	317.353,97	1.064,00	318.417,97	27,80	311.701,92	27,06	-6.716,05
Programa V	97.000,00	60.295,98	157.295,98	13,73	170.108,35	14,77	12.812,37
Programa VII	8.800,00	0,00	8.800,00	0,77	6.993,44	0,61	-1.806,56

COMENTARIOS DE LAS DESVIACIONES MÁS SIGNIFICATIVAS

La desviación en el resultado final de los Ingresos, es mínima en proporción al resultado y no se puede aplicar a ninguna partida en particular.

En el capítulo de gastos tampoco son relevantes los incrementos y disminuciones entre los distintos programas, lo que genera una desviación de algo más de 6.000 € que tan sólo suponen un 0,57%



R.F.E.K.

ANEXO I.d

**EVOLUCION INGRESOS Y GASTOS SEGUN CUENTAS DE PERDIDAS Y GANANCIAS E
IMPUTADOS A PATRIMONIO
(Importes en euros)**

	2016	%	2015	%	DIFERENCIA	TASA VARIACION
INGRESOS.....	1.228.608,65	100,00	1.113.280,77	100,00	115.327,88	10,36
Subvención C.S.D.	533.108,96	43,39	501.322,55	45,03	31.786,41	6,34
Otras subvenciones	11.881,06	0,97	27.770,00	2,49	-15.888,94	-57,22
Publicidad	110.559,03	9,00	0,00	0,00	110.559,03	
Licencias/cuotas clubs	43.350,00	3,53	202.060,00	18,15	-158.710,00	-78,55
Competiciones	258.824,66	21,07	132.740,58	0,00	126.084,08	94,99
Docencia	92.416,00	7,52	103.034,65	9,26	-10.618,65	-10,31
Otros	0,00	0,00	0,00	0,00	0,00	
Colaboración empresas	174.724,43	14,22	141.508,26	12,71	33.216,17	23,47
Financieros	171,30	0,01	222,91	0,00	-51,61	-23,15
Subvenciones en capital	1.673,30	0,14	3.305,14	0,30	-1.631,84	-49,37
Exc.y aplic.provisiones	0,00	0,00	0,00	0,00	0,00	
Ingresos imputados a patrimonio	0,00	0,00	0,00	0,00	0,00	
Excepcionales	1.899,91	0,15	1.316,68	0,12	583,23	44,30
Variación existencias	0,00	0,00	0,00	0,00	0,00	
GASTOS.....	1.151.737,62	100,00	1.040.579,17	100,00	111.158,45	10,68
Variación existencias	0,00	0,00	0,00	0,00	0,00	
Compras y Suministros	30.877,63	2,68	43.620,69	-4,19	12.743,06	-29,21
Personal	206.478,95	17,93	151.723,44	-14,58	-54.755,51	36,09
Servicios profesionales	40.901,97	3,55	75.079,68	-7,22	34.177,71	-45,52
Subvenciones	0,00	0,00	0,00	0,00	0,00	
Ayudas a Deportistas	194.457,26	16,88	188.274,69	-18,09	-6.182,57	3,28
Otras ayudas	0,00	0,00	0,00	0,00	0,00	
Gastos de viaje Personal administrativo	1.165,63	0,00	1.623,81	-0,16	458,18	-28,22
Gastos de viaje Organos de Gobierno	53.712,48	4,66	60.906,66	-5,85	7.194,18	-11,81
Desplazamiento deportistas.	312.311,98	27,12	298.582,27	-28,69	-13.729,71	4,60
Otros gastos de desplazamientos deportistas	30.052,24	0,00	19.331,20	-1,86	-10.721,04	55,46
Desplazamientos deportistas extranjeros		0,00	0,00		0,00	
Cuotas inscripción	21.359,52	1,85	15.130,26	1,45	-6.229,26	41,17
Relaciones públicas	7.385,44	0,64	17.385,90	-1,67	10.000,46	-57,52
Publicidad	13.626,30	1,18	7.376,40	-0,71	-6.249,90	84,73
Otros gastos	228.609,90	19,85	129.016,94	-12,40	-99.592,96	77,19
Amortización/deterioro	3.574,88	0,31	22.952,36	-2,21	19.377,48	-84,42
Tributos	230,00	0,00	0,00		-230,00	
Financieros	6.993,44	0,61	9.574,87	-0,09	2.581,43	-26,96
Gastos imputados a patrimonio	0,00	0,00	0,00		0,00	
Excepcionales	0,00	0,00	0,00	0,00	0,00	
RESULTADO....	76.871,03		72.701,60			



ANEXO I.e

RETRIBUCIONES DETALLADAS DE PERSONAL EN NÓMINA
(Importes en euros)

PRESIDENTE

SUELDO	DIETAS	GASTOS DE VIAJE	GASTOS DE REPRESENTACIO	ALOJAMIENTO
22.680,08 €	0,00 €	6.312,38 €	5.035,58 €	5.888,83 €

JUNTA DIRECTIVA

PRESTACIÓN DE SERVICIOS	DIETAS	GASTOS DE VIAJE	GASTOS DE REPRESENTACIO	ALOJAMIENTO
0,00 €	0,00 €	455,00 €	942,20 €	205,70 €

PERSONAL ADMINISTRATIVO

PUESTO/CARGO	SUELDO	DIETAS	GASTOS DE VIAJE	GASTOS DE REPRESENTACIO	Campeonatos / Otros
GERENTE	36.807,28	545,00	387,41	0,00	5.206,00
OFICIAL 1ª	18.653,72	135,00	43,51	0,00	1.900,00
AUX.ADMON.	22.030,45	246,00	23,37	0,00	3.800,00
AUX.ADMON.	15.087,75	0,00	0,00	0,00	0,00
AUX.ADMON.	16.342,80	0,00	0,00	0,00	4.100,00
AUX.ADMON.	2.770,92	0,00	0,00	0,00	0,00
AUX.ADMON.	1.609,47	0,00	0,00	0,00	0,00

Total gastos de viaje personal administrativo

PERSONAL DEPORTIVO (*)

PUESTO/CARGO	SUELDO	DIETAS	GASTOS DE VIAJE	GASTOS DE REPRESENTACIO	OTROS
ENTRENADOR C.A.R.	3.000,00	0,00	0,00	0,00	0,00

Total gastos de viaje personal deportivo

OTRO PERSONAL ()**

PUESTO/CARGO	SUELDO	DIETAS	GASTOS DE VIAJE	GASTOS DE REPRESENTACIO	OTROS
Director Técnico	17.424,00	1.295,00	520,15	400,05	0,00
Entrenador Kumite	3.000,00	0,00	0,00	0,00	0,00
Preparador físico	2.900,00	0,00	0,00	0,00	0,00
Médico	1.800,00	115,00	0,00	0,00	0,00

OTROS

Concepto	Importe
Seguridad Social Personal Admvo.	38.317,52
Seguridad Social Presidente	7.057,19
Seguridad Social Personal Deportivo	999,60
Otros gastos sociales	1.312,93

(*) En nómina temporada/curso Sept.a Junio

(**) Técnicos/Entrenadores



R.F.E.K.



ANEXO I.f

CUENTAS ANUALES

Ejercicio 2016

Se deberá facilitar la siguiente información:

- Patrimonio neto que se deduce del Balance de Situación al 31-12-2015, de acuerdo con lo establecido en el artículo 36, apartado 1, letra c) del Código de Comercio, según la nueva redacción dada en el Real Decreto Ley 10/2009, de 12 de diciembre.
- Patrimonio neto que resulta de tener en cuenta los ajustes propuestos por los auditores.
- Información sobre la cuantía del fondo de maniobra, tanto de la que se deduce del Balance de Situación como de la que resulta una vez aplicados los ajustes propuestos por los auditores.
- Importe total del activo del Balance, antes y después de realizar los ajustes.
- Importe deudas totales del Balance, antes y después de realizar los ajustes, que incluye la suma del pasivo corriente y pasivo no corriente del Balance.
- Resultado del ejercicio, una vez aplicados los ajustes propuestos por los auditores.
- Cifra anual de negocios de acuerdo con los criterios establecidos en el Real Decreto 1514/2007, de 16 de noviembre, por el que se aprueba el Plan General de Contabilidad.

	Segun Balance de Situación	Con ajustes del Auditor
Patrimonio Neto	86.271,61	
Fondo de maniobra	171.868,77	
Total activo	511.806,89	
Deudas totales	425.535,28	

	Segun Cuenta de Pérdidas y Ganancias	Con ajustes del Auditor
Resultado del ejercicio	76.871,03	
Cifra anual negocios	505.149,69	



OTROS DATOS:

- Número medio de trabajadores, de acuerdo con el Real Decreto 1514/2007.
- Deudas con entidades de crédito.
- Porcentaje de los gastos de personal en relación a los gastos e ingresos.
- Porcentaje de la subvención del CSD en relación a los gastos e ingresos.
- Porcentaje de los recursos propios en relación con los ingresos. Los recursos propios incluyen todos los ingresos excepto las subvenciones CSD, ADO y otras subvenciones.

4 hombres	3 mujeres		
0,00 €			
Gastos:	17,93%	Ingresos:	16,81%
Gastos:	46,29%	Ingresos:	43,39%
	Ingresos:		55,50%

Balance sumas y saldos

11. julio 2017
Pág. 1

Periodo: 01/01/16..31/12/16

Importes en EUR
Incluye movs. apertura

REAL FEDERACION ESPAÑOLA DE KARATE

Cuenta: Filtro fecha: 01/01/16..31/12/16, Filtro ejercicio: 2016

Cuenta	Nombre	Suma de Periodo		Saldo	
		Debe	Haber	Debe	Haber
1	FINANCIACIÓN BÁSICA	263.848,41	380.383,03		116.534,62
10	CAPITAL		40.260,70		40.260,70
101	Fondo social		40.260,70		40.260,70
10100	Fondo Social		40.260,70		40.260,70
12	RDOS PTES DE APLICACIÓN	176.573,97	145.403,23	31.170,74	
121	Rdos negat de ejerc anteriores	103.872,37	72.701,60	31.170,77	
12100	Resultados neg. ej. anter.	103.872,37	72.701,60	31.170,77	
129	Resultados del ejercicio	72.701,60	72.701,63		0,03
12900	Pérdidas y ganancias	72.701,60	72.701,63		0,03
13	SUBV. DONAC Y AJ CAMBIO VALO	1.673,30	1.983,95		310,65
130	Subv oficiales de capital	1.673,30	1.983,95		310,65
13000	Del C.S.D.	1.673,30	1.983,95		310,65
1300000	Subvención ordinaria capital	1.673,30	1.983,95		310,65
17	DEUDAS LP PRÉST RECIBIDOS	85.601,14	192.735,15		107.134,01
171	Deudas a largo plazo	85.601,14	192.735,15		107.134,01
17109	Prestamos CSD Resolucion 201	72.771,96	122.735,15		49.963,19
17113	Prestamos CSD Resolución 201	12.829,18	70.000,00		57.170,82
2	ACTIVO NO CORRIENTE	282.837,59	261.300,74	21.536,85	
20	INMOVILIZACIONES INTANGIBLES	79.012,37		79.012,37	
203	Propiedad industrial	5.260,69		5.260,69	
20301	Marcas y nombres registrados	5.260,69		5.260,69	
206	Aplicaciones informáticas	73.751,68		73.751,68	
20600	Aplicaciones informáticas	73.751,68		73.751,68	
21	INMOVILIZACIONES MATERIALES	194.625,22		194.625,22	
212	Instal y equipos técnicos	89.131,33		89.131,33	
21200	Instalaciones equipos deportiv	89.131,33		89.131,33	
216	Mobiliario	50.450,25		50.450,25	
21600	Mobiliario	27.795,69		27.795,69	
21601	Equipos de oficina	22.654,56		22.654,56	
217	Equipos procesos información	55.043,64		55.043,64	
21700	Equipos Proceso Informatizació	55.043,64		55.043,64	
26	FIANZAS Y DEPÓSITOS LP	9.200,00		9.200,00	
260	Fianzas a lp	9.200,00		9.200,00	
26000	Fianzas constituidas (largo)	9.200,00		9.200,00	
28	AMORTIZACIÓN ACUMULADA IN		261.300,74		261.300,74
280	Amortización inmov. intangible		79.012,37		79.012,37
28001	Amortiz.Acumul. de desarrollo		5.260,69		5.260,69
28006	Amort.Acumul.Aplicac.Informat		73.751,68		73.751,68
281	Amortización inmov. material		182.288,37		182.288,37
28102	Amort.Acumul.Instal. y Eq. De		81.780,28		81.780,28
2810201	Amort.Acum.Instal. y equipos T		81.780,28		81.780,28
28106	Amort. Acumulada de mobiliar		50.450,26		50.450,26
2810601	Amort. Acum. Mobiliario		27.795,70		27.795,70
2810602	Amort. Acum. Equipos Oficina		22.654,56		22.654,56
28107	Amort. Ac. Equip. Proc.Inform.		50.057,83		50.057,83
2810701	Amortiz.Acumul.Equ.Proc.Infor		50.057,83		50.057,83
4	ACREEDORES Y DEUDORES	2.471.182,59	2.570.095,53		98.912,94
40	PROVEEDORES Y OTROS ACREEDO	799.172,93	1.004.202,69		205.029,76
401	Acreed prestación servicios	792.545,44	1.003.521,92		210.976,48
40100	Profesionales independ. euros	257.193,60	347.986,77		90.793,17
40103	Otr.Acreed.Prestac.Servic.Euro	535.351,84	655.535,15		120.183,31
402	Prov y acreed, ef com a pagar	392,77	392,77		
40200	Efectos comerciales a pagar	392,77	392,77		
407	Anticipos a prov y acreed	6.234,72	288,00	5.946,72	
40700	Anticipos a proveedores	5.364,72	288,00	5.076,72	
40701	Anticipos a jurídicos	870,00		870,00	
41	AFILIADOS Y ENT DPTIVAS ACREE	100.346,52	132.680,86		32.334,34
410	Fed de ámbito autonómico	4.405,18	17.554,72		13.149,54
41001	Actividades deportivas	4.405,18	17.554,72		13.149,54
413	Ayudas a deportistas	95.941,34	115.126,14		19.184,80
41300	Ayudas a deportistas	95.941,34	115.126,14		19.184,80
43	AFILIADOS Y ENT DPTIVAS DEUD	915.066,09	838.532,15	76.533,94	

R.F.E.K.

Balance sumas y saldos

11. julio 2017
Pág. 2

Periodo: 01/01/16..31/12/16

Importes en EUR
Incluye movs. apertura

REAL FEDERACION ESPAÑOLA DE KARATE

Cuenta	Nombre	Suma de Periodo		Saldo	
		Debe	Haber	Debe	Haber
430	Fed de ámbito autonómico	378.617,94	302.084,00	76.533,94	
43000	Fed. Aut. Deudoras por licenci	378.617,94	302.084,00	76.533,94	
434	Deudores por subvenciones	536.448,15	536.448,15		
43400	Del Comite Olimpico Español	2.400,00	2.400,00		
43402	Deudor por subv. CSD	534.048,15	534.048,15		
44	OTROS DEUDORES	312.161,62	153.711,18	158.450,44	
440	Deudores	250.959,20	153.711,18	97.248,02	
44000	Deudores (Euros)	250.959,20	153.711,18	97.248,02	
445	Deudores de dudoso cobro	61.202,42		61.202,42	
44500	Deudores de dudoso cobro	61.202,42		61.202,42	
46	PERSONAL	114.218,48	115.242,22		1.023,74
465	Remuneraciones pendientes pag	114.218,48	115.242,22		1.023,74
46500	Remunerac. ptes. pago nominas	114.218,48	115.242,22		1.023,74
47	ADMINISTRACIONES PÚBLICAS	114.057,92	134.064,98		20.007,06
475	Hacienda pública acreedora	35.224,62	49.994,09		14.769,47
47501	H.P. Retenciones practicadas	32.884,62	47.069,10		14.184,48
47509	H.P. Retenciones arrendadores	2.340,00	2.924,99		584,99
476	Organismos de la S.S. acreedor	55.615,90	60.349,49		4.733,59
47600	Organismos Seguridad Social	55.615,90	60.349,49		4.733,59
477	Hacienda pública IVA reperc.	23.217,40	23.721,40		504,00
47700	IVA repercutido	23.217,40	23.721,40		504,00
48	AJUSTES POR PERIODIFICACIÓN	116.159,03	124.959,03		8.800,00
485	Ingresos anticipados	116.159,03	124.959,03		8.800,00
48500	Ingresos anticipados	116.159,03	124.959,03		8.800,00
49	DETERIORO VALOR CDTO Y PROV		66.702,42		66.702,42
490	Det. valor créd. por op. comer		66.702,42		66.702,42
49002	Provisión para insolvencias		66.702,42		66.702,42
5	CUENTAS FINANCIERAS	1.928.838,51	1.658.056,80	270.781,71	
52	DEUDAS CP POR PRÉST RECIBIDO	56.480,54	92.594,58		36.114,04
521	Deudas a corto plazo	49.487,10	85.601,14		36.114,04
52101	Deuda a corto plazo	49.487,10	85.601,14		36.114,04
528	Intereses deudas corto plazo	6.993,44	6.993,44		
52800	Intereses deuda corto plazo	6.993,44	6.993,44		
55	OTRAS CUENTAS NO BANCARIAS	24.105,30	33.250,91		9.145,61
550	Con Fed de ámbito aut		445,00		445,00
55016	VIDEOS CAMPEONATOS		250,00		250,00
55017	PLACAS CLUBES AUTONOMICO		195,00		195,00
555	Partidas pdtes de aplicación	24.105,30	32.805,91		8.700,61
55500	Partidas pendientes de aplicac	3.860,99	10.907,99		7.047,00
55505	WKF	12.264,29	12.264,29		
55530	Torneos Varios	484,70	484,70		
55533	DISCIPLINAS	160,00	3.008,45		2.848,45
55534	STAND CPTOS. ESPAÑA	2.632,80	1.204,00	1.428,80	
55535	KARATE INFANTIL Departament	2.021,04	2.255,00		233,96
55536	IBEROAMERICANA	2.681,48	2.681,48		
57	TESORERIA	1.848.252,67	1.532.211,31	316.041,36	
570	Caja, euros	92.958,03	92.879,93	78,10	
57000	Caja EUROS	92.958,03	92.879,93	78,10	
572	Bancos c/c vista euros	1.755.294,64	1.439.331,38	315.963,26	
57200	Barclays	809.289,79	777.136,65	32.153,14	
57208	CAIXA	946.004,85	662.194,73	283.810,12	
6	COMPRAS Y GASTOS	1.152.386,45	648,84	1.151.737,61	
60	COMPRAS	30.877,63		30.877,63	
600	Compras de material deportivo	30.877,63		30.877,63	
60000	Compras de material deportivo	30.877,63		30.877,63	
62	SERVICIOS EXTERIORES	375.672,27	218,31	375.453,96	
621	Arrendamientos y cánones	19.518,93		19.518,93	
62100	Arrendamientos, bienes admvos	16.069,69		16.069,69	
62101	Alquiler instalacion deportiva	3.449,24		3.449,24	
622	Reparación y conservación	24.184,80		24.184,80	
62200	De inmuebles/bienes uso admv	5.324,16		5.324,16	
62201	De inst. deport. y equipos esp	1.270,50		1.270,50	
62207	De equipos informáticos	17.590,14		17.590,14	



Balance sumas y saldos

11. julio 2017
Pág. 3

Periodo: 01/01/16..31/12/16

Importes en EUR
Incluye movs. apertura

REAL FEDERACION ESPAÑOLA DE KARATE

Cuenta	Nombre	Suma de Periodo		Saldo	
		Debe	Haber	Debe	Haber
623	Servicios de prof. Indep.	40.901,97		40.901,97	
62300	Técnicos deportivos	35.966,00		35.966,00	
6230001	Técnicos deportivos (P.Física)	17.666,00		17.666,00	
6230002	Técnicos deportivos (P.Jurid.)	18.300,00		18.300,00	
62309	Otros profesionales	4.935,97		4.935,97	
6230902	Asesoramiento Lab. y Fiscal	3.171,41		3.171,41	
6230909	Servicios profesionales	1.764,56		1.764,56	
624	Transportes	7.890,06		7.890,06	
62400	Traslado material	7.890,06		7.890,06	
625	Primas de seguros	5.697,43	16,08	5.681,35	
62500	De inmovilizado	452,94	16,08	436,86	
62501	Actividades Deportivas	4.607,59		4.607,59	
62509	Otras primas de seguro	636,90		636,90	
626	Servicios bancarios y simil.	419,85		419,85	
62600	Comisiones bancarias	419,85		419,85	
627	Publicidad/relaciones public.	21.011,74		21.011,74	
62700	Publicidad	13.626,30		13.626,30	
62702	Relaciones Públicas JDirectiva	7.385,44		7.385,44	
628	Suministros	1.421,79		1.421,79	
62800	Agua	50,95		50,95	
62802	Electricidad	1.370,84		1.370,84	
629	Otros servicios	254.625,70	202,23	254.423,47	
62900	Gastos viaje	58.776,72		58.776,72	
6290003	Desplaz. Organización	7.717,41		7.717,41	
6290004	Aloj./Manut. Organización	22.334,83		22.334,83	
6290005	Transportes urbanos	1.165,63		1.165,63	
6290006	Gastos de viaje de actividades	27.558,85		27.558,85	
62901	Material de oficina	11.700,01		11.700,01	
6290101	Material de oficina	6.447,53		6.447,53	
6290102	Expedición de títulos	2.669,01		2.669,01	
6290103	Material Oficina EKF-WKF	2.583,47		2.583,47	
62903	Comunicaciones	21.523,08	202,23	21.320,85	
6290301	Telefonos	9.975,03	202,23	9.772,80	
6290302	Correos y telegramos	1.119,72		1.119,72	
6290303	Mensajería	1.076,29		1.076,29	
6290304	Teléfonos EKF-WKF	9.352,04		9.352,04	
62904	Jurídicos y Contenciosos	25.430,60		25.430,60	
6290401	Jurídicos y Contenciosos	25.430,60		25.430,60	
62907	Otros gastos	111.041,66		111.041,66	
6290701	Otros gastos	55.338,10		55.338,10	
6290702	Otros gastos EKF-WKF	55.703,56		55.703,56	
62909	Gastos de Viaje Organos de Go	26.153,63		26.153,63	
6290901	Desplazamiento Directivos	10.506,21		10.506,21	
6290902	Aloj./Manut. Directivos	15.647,42		15.647,42	
64	GASTOS DE PERSONAL	206.832,95	354,00	206.478,95	
640	Sueldos y Salarios	156.145,71		156.145,71	
64000	De personal administrativo	153.145,71		153.145,71	
64001	De personal técnico-deportivo	3.000,00		3.000,00	
641	Indemnizaciones	3.000,00		3.000,00	
64100	De personal administrativo	3.000,00		3.000,00	
642	S.S. cargo empresa	46.374,31	354,00	46.020,31	
64200	De personal administrativo	45.374,71	354,00	45.020,71	
64201	De personal técnico-deportivo	999,60		999,60	
649	Otros gastos sociales	1.312,93		1.312,93	
64901	Formación de personal	120,00		120,00	
64902	Seguros	1.192,93		1.192,93	
65	OTROS GASTOS DE GESTIÓN	528.435,28	76,52	528.358,76	
653	Cuotas a organismos deportivos	17.986,83		17.986,83	
65300	Cuotas afiliacion Fed. Interna	3.115,86		3.115,86	
65301	Cuotas inscrip. Activ. Deporti	14.870,97		14.870,97	
654	Ayudas a dptistas y otro pers	194.457,26		194.457,26	
65403	AYUDAS A DEPORTISTAS	68.480,00		68.480,00	
6540302	Ayudas CSD por resultados	34.430,00		34.430,00	



Balance sumas y saldos

11. julio 2017
Pág. 4

Periodo: 01/01/16..31/12/16

Importes en EUR
Incluye movs. apertura

REAL FEDERACION ESPAÑOLA DE KARATE

Cuenta	Nombre	Suma de Periodo		Saldo	
		Debe	Haber	Debe	Haber
6540303	Ayudas resultados baremo RFEK	5.700,00		5.700,00	
6540304	Otras ayudas a deportistas	28.350,00		28.350,00	
65404	AYUDAS A TECNICOS	25.850,51		25.850,51	
6540400	Ayudas a tecnicos deportivos	25.850,51		25.850,51	
65405	AYUDAS A MEDICOS	24.415,00		24.415,00	
6540500	Ayudas a servicios medicos	24.415,00		24.415,00	
65406	AYUDAS A JUECES Y ARBITRO	38.889,75		38.889,75	
6540600	Ayudas a jueces y árbitros	38.889,75		38.889,75	
65407	AYUDAS A DOCENTES	9.003,00		9.003,00	
6540700	Ayudas a servicios docentes	9.003,00		9.003,00	
65409	AYUDAS OTRO PERSONAL	27.819,00		27.819,00	
6540900	Ayudas a otro personal	27.819,00		27.819,00	
655	Desplaz dptistas y pers dptivo	312.388,50	76,52	312.311,98	
65500	Gastos de desplazamiento	143.265,52	76,52	143.189,00	
6550001	Desplaz. Arbitros	40.479,62		40.479,62	
6550002	Desplaz. Tecnicos	27.261,74		27.261,74	
6550003	Desplaz. Deportistas	75.524,16	76,52	75.447,64	
65501	Alojamiento y alimentacion	169.122,98		169.122,98	
6550101	Aloj./Manut. Arbitros	43.740,15		43.740,15	
6550102	Aloj./Manut. Tecnicos	26.671,60		26.671,60	
6550103	Aloj./Manut. Deportistas	98.711,23		98.711,23	
657	Reintegro subv ej corriente	3.372,69		3.372,69	
65700	Reintegro Subvenciones CSD	3.372,69		3.372,69	
659	Otras pdas en gest corriente	230,00		230,00	
65900	Sanciones por infracciones	230,00		230,00	
66	GASTOS FINANCIEROS	6.993,44	0,01	6.993,43	
662	Intereses de deudas	6.993,44		6.993,44	
66203	Con otras empresas	6.993,44		6.993,44	
669	Otros gastos financieros		0,01		0,01
66900	Gastos Dif. red. EURO		0,01		0,01
68	DOTACIONES PARA AMORTIZACI	3.574,88		3.574,88	
680	Amort. inmovilizado intangible	1.673,30		1.673,30	
68006	Dot.amort.aplic.informaticas	1.673,30		1.673,30	
681	Amort. inmovilizado material	1.901,58		1.901,58	
68102	Amort.Instal./Equipos técnicos	386,90		386,90	
6810201	Amort.instal./equipos tecnicos	386,90		386,90	
68107	De equipos proceso informaci	1.514,68		1.514,68	
6810701	De equipos proceso informacio	1.514,68		1.514,68	
7	VENTAS E INGRESOS	2.004,54	1.230.613,15		1.228.608,61
70	INGRESOS FEDERATIVOS Y VENTA	2.004,50	507.154,19		505.149,69
701	Por licencias federativas		6.650,00		6.650,00
70100	ING. POR LICENCIAS		6.650,00		6.650,00
7010001	ING. LIC. FED. ANDALUZA		350,00		350,00
7010002	ING. LIC. FED. ARAGONESA		350,00		350,00
7010003	ING. LIC. FED. ASTURIANA		350,00		350,00
7010004	ING. LIC. FED. BALEAR		350,00		350,00
7010005	ING. LIC. FED. CANARIA		350,00		350,00
7010006	ING. LIC. FED. CANTABRA		350,00		350,00
7010007	ING. LIC. FED. CASTILLA LEON		350,00		350,00
7010008	ING. LIC. FED. CASTILLA MANC		350,00		350,00
7010009	ING. LIC. FED. CATALANA		350,00		350,00
7010010	ING. LIC. FED. CEUTI		350,00		350,00
7010011	ING. LIC. FED. EXTREMEÑA		350,00		350,00
7010012	ING. LIC. FED. GALLEGA		350,00		350,00
7010014	ING. LIC. FED. MADRILEÑA		350,00		350,00
7010015	ING. LIC. FED. MELILLENSE		350,00		350,00
7010016	ING. LIC. FED. MURCIANA		350,00		350,00
7010017	ING. LIC. FED. NAVARRA		350,00		350,00
7010018	ING. LIC. FED. RIOJANA		350,00		350,00
7010019	ING. LIC. FED. VALENCIANA		350,00		350,00
7010020	ING. LIC. FED. VASCA		350,00		350,00
702	Cuotas, clubes y asoci dptivas	400,00	37.100,00		36.700,00
70200	ING. CUOTAS CLUBES	400,00	37.100,00		36.700,00

Balance sumas y saldos

11. julio 2017

Pág. 5

Periodo: 01/01/16..31/12/16

Importes en EUR
Incluye movs. apertura

REAL FEDERACION ESPAÑOLA DE KARATE

Cuenta	Nombre	Suma de Periodo		Saldo	
		Debe	Haber	Debe	Haber
7020001	ING.CUOT. CLUBES FED.ANDAL		2.500,00		2.500,00
7020002	ING.CUOT. CLUBES FED.ARAGO	100,00	1.200,00		1.100,00
7020003	ING.CUOT. CLUBES FED.ASTURI		1.500,00		1.500,00
7020004	ING.CUOT. CLUBES FED.BALEAR		1.300,00		1.300,00
7020005	ING.CUOT. CLUBES FED.CANARI		2.400,00		2.400,00
7020006	ING.CUOT. CLUBES FED.CANTA		900,00		900,00
7020007	ING.CUOT. CLUBES FED.CAST-L	100,00	2.300,00		2.200,00
7020008	ING.CUOT. CLUBES FED.CAST-M	200,00	900,00		700,00
7020009	ING.CUOT. CLUBES FED.CATALA		2.600,00		2.600,00
7020010	ING.CUOT. CLUBES FED.CEUTI		100,00		100,00
7020011	ING.CUOT. CLUBES FED.EXTREM		2.000,00		2.000,00
7020012	ING.CUOT. CLUBES FED.GALLEG		1.700,00		1.700,00
7020014	ING.CUOT. CLUBES FED.MADRIL		5.900,00		5.900,00
7020015	ING.CUOT. CLUBES FED.MELILLE		100,00		100,00
7020016	ING.CUOT. CLUBES FED.MURCI		900,00		900,00
7020017	ING.CUOT. CLUBES FED. NAVAR		1.300,00		1.300,00
7020018	ING.CUOT. CLUBES FED.RIOJAN		700,00		700,00
7020019	ING.CUOT. CLUBES FED.VALENC		3.000,00		3.000,00
7020020	ING.CUOT. CLUBES FED.VASCA		2.800,00		2.800,00
7020024	CLUBES KENPO		1.500,00		1.500,00
7020025	CLUBES KUNG-FU		900,00		900,00
7020026	CLUBES TAI-JITSU		600,00		600,00
703	Por actividades docentes	239,50	92.655,50		92.416,00
70301	ING. CURSOS KARATE	100,00	17.732,00		17.632,00
7030102	CURSO NACIONAL ARBITRAJE	100,00	11.950,00		11.850,00
7030104	CURSOS AUTODEFENSA		4.790,00		4.790,00
7030105	CURSOS TECNICOS		670,00		670,00
7030106	CURSOS MUJERES		322,00		322,00
70302	ING. EXAMENES C.N. KARATE		63.785,00		63.785,00
7030201	EXP. TITULOS FED. ANDALUZA		7.060,00		7.060,00
7030202	EXP. TITULOS FED. ARAGONESA		1.025,00		1.025,00
7030203	EXP. TITULOS FED. ASTURIANA		3.675,00		3.675,00
7030204	EXP. TITULOS FED. BALEAR		1.775,00		1.775,00
7030205	EXP. TITULOS FED. CANARIA		5.175,00		5.175,00
7030207	EXP. TITULOS FED. C-LEON		5.725,00		5.725,00
7030208	EXP. TITULOS FED. C-MANCHA		2.150,00		2.150,00
7030209	EXP. TITULOS FED. CATALANA		3.550,00		3.550,00
7030211	EXP. TITULOS FED. EXTREMEÑA		2.200,00		2.200,00
7030212	EXP. TITULOS FED. GALLEGA		1.850,00		1.850,00
7030214	EXP. TITULOS FED. MADRILEÑA		13.900,00		13.900,00
7030215	EXP. TITULOS FED. MELILLENSE		200,00		200,00
7030216	EXP. TITULOS FED. MURCIANA		175,00		175,00
7030217	EXP. TITULOS FED. NAVARRA		1.925,00		1.925,00
7030218	EXP. TITULOS FED. RIOJANA		1.400,00		1.400,00
7030219	EXP. TITULOS FED. VALENCIAN		7.025,00		7.025,00
7030220	EXP. TITULOS FED. VASCA		2.000,00		2.000,00
7030221	DUPLICADOS+EXP.TITULOS		2.975,00		2.975,00
70303	ING. CURSOS KUNG-FU	135,00	2.080,00		1.945,00
7030301	Cursos Kung-Fu	135,00	2.080,00		1.945,00
70304	ING. EXAMENES C.N. KUNG-FU		2.388,50		2.388,50
7030401	EX. CN. KUNG-FU		2.388,50		2.388,50
70305	ING. CURSOS TAI-JITSU		110,00		110,00
7030501	Cursos Tai-jitsu		110,00		110,00
70306	ING. EXAMENES C.N. TAI-JITS		3.085,50		3.085,50
7030601	EX. C.N. TAIJITSU		3.085,50		3.085,50
70307	ING. CURSOS KENPO		400,00		400,00
7030701	Cursos Kenpo		400,00		400,00
70308	ING. EXAMENES C.N. KENPO	4,50	3.074,50		3.070,00
7030801	EX. C.N. KENPO	4,50	3.074,50		3.070,00
704	Por publicidad e imagen		110.559,03		110.559,03
70400	POR PUBLICIDAD		110.559,03		110.559,03
707	Ingr de activ deportivas	1.365,00	260.189,66		258.824,66
70702	Dchos inscrip part act.deport	1.365,00	260.189,66		258.824,66

R.F.E.K.

Balance sumas y saldos

11. julio 2017

Pág. 6

Periodo: 01/01/16..31/12/16

Importes en EUR
Incluye movs. apertura

REAL FEDERACION ESPAÑOLA DE KARATE

Cuenta	Nombre	Suma de Periodo		Saldo	
		Debe	Haber	Debe	Haber
7070201	INSCRIP. CPTO.ESP.SENIOR		26.460,00		26.460,00
7070202	INSCRIP. CPTO.ESP.INFANTIL	30,00	56.070,00		56.040,00
7070203	INSCRIP. CPTO.ESP.CLUBES	420,00	56.910,00		56.490,00
7070204	INSCRIP. CPTO.ESP.JUNIOR	60,00	32.250,00		32.190,00
7070205	INSCRIP. CPTO.ESP.KENPO		9.420,00		9.420,00
7070206	INSCRIP. CPTO.ESP.KUNG-FU		3.880,00		3.880,00
7070207	INSCRIP. CPTO.ESP.TAI-JITSU		2.480,00		2.480,00
7070208	INSCRIP. CPTO.PARA-KARATE		1.350,00		1.350,00
7070209	INSCRIP. COPA FEMENINA		1.405,66		1.405,66
7070210	INSCRIP.CPTO.KARATE TRADICI		7.270,00		7.270,00
7070211	CAMPUS INFANTIL	765,00	51.634,00		50.869,00
7070214	INSCRIP.ARBITROS CAMPEONA	30,00	2.970,00		2.940,00
7070215	INSCRIP.TECNICOS CAMPEONA	60,00	6.360,00		6.300,00
7070216	INSCRIP.CPTO.MEDITERRANEO		1.730,00		1.730,00
74	SUBV. DONAC Y LEGADOS		546.663,32		546.663,32
740	Subvenciones, donac. y legados		533.108,96		533.108,96
74000	SUBVENCIONES C.S.D.		533.108,96		533.108,96
7400001	SUBVENCION ORD. CSD 336A/4		467.294,41		467.294,41
7400004	SUBVENCION TECNIFIC. DEPOR		5.500,00		5.500,00
7400009	AYUDAS DEPORTISTAS X RTDO		34.430,00		34.430,00
7400010	Deporte y Mujer		25.884,55		25.884,55
741	Otras Subv. donac. y legados		11.881,06		11.881,06
74100	SUBVENCIONES COE		2.400,00		2.400,00
7410002	SUBV. COE ACTIV. INTERNACIO		2.400,00		2.400,00
74109	OTRAS SUBVENCIONES		9.481,06		9.481,06
7410901	OTRAS SUBVENCIONES		9.481,06		9.481,06
746	Subv., donac. y leg. rtdo. ej.		1.673,30		1.673,30
74600	Subv. capital traspas. a rtdo		1.673,30		1.673,30
75	OTROS INGRESOS DE GESTIÓN		174.724,43		174.724,43
756	Ing por conven de colab		174.724,43		174.724,43
75601	Ing. por Colabor. Empresas		174.724,43		174.724,43
76	INGRESOS FINANCIEROS	0,04	171,30		171,26
762	Ingresos de créditos		171,30		171,30
76201	A corto plazo		171,30		171,30
7620100	A entidades vinculadas		171,30		171,30
769	Otros ingresos financieros	0,04		0,04	
76900	Ingresos Dif. red. EURO	0,04		0,04	
77	BENF ACT NO CORR E ING EXCEP		1.899,91		1.899,91
778	Ingresos excepcionales		1.899,91		1.899,91
77809	Ingresos excepcionales		1.899,91		1.899,91
Total.		6.101.098,09	6.101.098,09	2.024.147,28	2.024.147,28

R.F.E.K.

Balance sumas y saldos

11. julio 2017

Pág. 5

Periodo: 01/01/16..31/12/16

Importes en EUR
Incluye movs. apertura

REAL FEDERACION ESPAÑOLA DE KARATE

Cuenta	Nombre	Suma de Periodo		Saldo	
		Debe	Haber	Debe	Haber
7020001	ING.CUOT. CLUBES FED.ANDAL		2.500,00		2.500,00
7020002	ING.CUOT. CLUBES FED.ARAGO	100,00	1.200,00		1.100,00
7020003	ING.CUOT. CLUBES FED.ASTURI		1.500,00		1.500,00
7020004	ING.CUOT. CLUBES FED.BALEAR		1.300,00		1.300,00
7020005	ING.CUOT. CLUBES FED.CANARI		2.400,00		2.400,00
7020006	ING.CUOT. CLUBES FED.CANTA		900,00		900,00
7020007	ING.CUOT. CLUBES FED.CAST-L	100,00	2.300,00		2.200,00
7020008	ING.CUOT. CLUBES FED.CAST-M	200,00	900,00		700,00
7020009	ING.CUOT. CLUBES FED.CATALA		2.600,00		2.600,00
7020010	ING.CUOT. CLUBES FED.CEUTI		100,00		100,00
7020011	ING.CUOT. CLUBES FED.EXTREM		2.000,00		2.000,00
7020012	ING.CUOT. CLUBES FED.GALLEG		1.700,00		1.700,00
7020014	ING.CUOT. CLUBES FED.MADRIL		5.900,00		5.900,00
7020015	ING.CUOT. CLUBES FED.MELILLE		100,00		100,00
7020016	ING.CUOT. CLUBES FED.MURCI		900,00		900,00
7020017	ING.CUOT. CLUBES FED. NAVAR		1.300,00		1.300,00
7020018	ING.CUOT. CLUBES FED.RIOJAN		700,00		700,00
7020019	ING.CUOT. CLUBES FED.VALENC		3.000,00		3.000,00
7020020	ING.CUOT. CLUBES FED.VASCA		2.800,00		2.800,00
7020024	CLUBES KENPO		1.500,00		1.500,00
7020025	CLUBES KUNG-FU		900,00		900,00
7020026	CLUBES TAI-JITSU		600,00		600,00
703	Por actividades docentes	239,50	92.655,50		92.416,00
70301	ING. CURSOS KARATE	100,00	17.732,00		17.632,00
7030102	CURSO NACIONAL ARBITRAJE	100,00	11.950,00		11.850,00
7030104	CURSOS AUTODEFENSA		4.790,00		4.790,00
7030105	CURSOS TECNICOS		670,00		670,00
7030106	CURSOS MUJERES		322,00		322,00
70302	ING. EXAMENES C.N. KARATE		63.785,00		63.785,00
7030201	EXP. TITULOS FED. ANDALUZA		7.060,00		7.060,00
7030202	EXP. TITULOS FED. ARAGONESA		1.025,00		1.025,00
7030203	EXP. TITULOS FED. ASTURIANA		3.675,00		3.675,00
7030204	EXP. TITULOS FED. BALEAR		1.775,00		1.775,00
7030205	EXP. TITULOS FED. CANARIA		5.175,00		5.175,00
7030207	EXP. TITULOS FED. C-LEON		5.725,00		5.725,00
7030208	EXP. TITULOS FED. C-MANCHA		2.150,00		2.150,00
7030209	EXP. TITULOS FED. CATALANA		3.550,00		3.550,00
7030211	EXP. TITULOS FED. EXTREMEÑA		2.200,00		2.200,00
7030212	EXP. TITULOS FED. GALLEGA		1.850,00		1.850,00
7030214	EXP. TITULOS FED. MADRILEÑA		13.900,00		13.900,00
7030215	EXP. TITULOS FED. MELILLENSE		200,00		200,00
7030216	EXP. TITULOS FED. MURCIANA		175,00		175,00
7030217	EXP. TITULOS FED. NAVARRA		1.925,00		1.925,00
7030218	EXP. TITULOS FED. RIOJANA		1.400,00		1.400,00
7030219	EXP. TITULOS FED. VALENCIAN		7.025,00		7.025,00
7030220	EXP. TITULOS FED. VASCA		2.000,00		2.000,00
7030221	DUPLICADOS+EXP.TITULOS		2.975,00		2.975,00
70303	ING. CURSOS KUNG-FU	135,00	2.080,00		1.945,00
7030301	Cursos Kung-Fu	135,00	2.080,00		1.945,00
70304	ING. EXAMENES C.N. KUNG-FU		2.388,50		2.388,50
7030401	EX. CN. KUNG-FU		2.388,50		2.388,50
70305	ING. CURSOS TAI-JITSU		110,00		110,00
7030501	Cursos Tai-jitsu		110,00		110,00
70306	ING. EXAMENES C.N. TAI-JITS		3.085,50		3.085,50
7030601	EX. C.N. TAIJITSU		3.085,50		3.085,50
70307	ING. CURSOS KENPO		400,00		400,00
7030701	Cursos Kenpo		400,00		400,00
70308	ING. EXAMENES C.N. KENPO	4,50	3.074,50		3.070,00
7030801	EX. C.N. KENPO	4,50	3.074,50		3.070,00
704	Por publicidad e imagen		110.559,03		110.559,03
70400	POR PUBLICIDAD		110.559,03		110.559,03
707	Ingr de activ deportivas	1.365,00	260.189,66		258.824,66
70702	Dchos inscrip part act.deport	1.365,00	260.189,66		258.824,66



Balance sumas y saldos

11. julio 2017

Pág. 6

Periodo: 01/01/16..31/12/16

Importes en EUR
Incluye movs. apertura

REAL FEDERACION ESPAÑOLA DE KARATE

Cuenta	Nombre	Suma de Periodo		Saldo	
		Debe	Haber	Debe	Haber
7070201	INSCRIP. CPTO.ESP.SENIOR		26.460,00		26.460,00
7070202	INSCRIP. CPTO.ESP.INFANTIL	30,00	56.070,00		56.040,00
7070203	INSCRIP. CPTO.ESP.CLUBES	420,00	56.910,00		56.490,00
7070204	INSCRIP. CPTO.ESP.JUNIOR	60,00	32.250,00		32.190,00
7070205	INSCRIP. CPTO.ESP.KENPO		9.420,00		9.420,00
7070206	INSCRIP. CPTO.ESP.KUNG-FU		3.880,00		3.880,00
7070207	INSCRIP. CPTO.ESP.TAI-JITSU		2.480,00		2.480,00
7070208	INSCRIP. CPTO.PARA-KARATE		1.350,00		1.350,00
7070209	INSCRIP. COPA FEMENINA		1.405,66		1.405,66
7070210	INSCRIP.CPTO.KARATE TRADICI		7.270,00		7.270,00
7070211	CAMPUS INFANTIL	765,00	51.634,00		50.869,00
7070214	INSCRIP.ARBITROS CAMPEONA	30,00	2.970,00		2.940,00
7070215	INSCRIP.TECNICOS CAMPEONA	60,00	6.360,00		6.300,00
7070216	INSCRIP.CPTO.MEDITERRANEO		1.730,00		1.730,00
74	SUBV, DONAC Y LEGADOS		546.663,32		546.663,32
740	Subvenciones, donac. y legados		533.108,96		533.108,96
74000	SUBVENCIONES C.S.D.		533.108,96		533.108,96
7400001	SUBVENCION ORD. CSD 336A/4		467.294,41		467.294,41
7400004	SUBVENCION TECNIFIC. DEPOR		5.500,00		5.500,00
7400009	AYUDAS DEPORTISTAS X RTDO		34.430,00		34.430,00
7400010	Deporte y Mujer		25.884,55		25.884,55
741	Otras Subv. donac. y legados		11.881,06		11.881,06
74100	SUBVENCIONES COE		2.400,00		2.400,00
7410002	SUBV. COE ACTIV. INTERNACIO		2.400,00		2.400,00
74109	OTRAS SUBVENCIONES		9.481,06		9.481,06
7410901	OTRAS SUBVENCIONES		9.481,06		9.481,06
746	Subv., donac. y leg. rtdo. ej.		1.673,30		1.673,30
74600	Subv. capital traspas. a rtdo		1.673,30		1.673,30
75	OTROS INGRESOS DE GESTIÓN		174.724,43		174.724,43
756	Ing por conven de colab		174.724,43		174.724,43
75601	Ing. por Colabor. Empresas		174.724,43		174.724,43
76	INGRESOS FINANCIEROS	0,04	171,30		171,26
762	Ingresos de créditos		171,30		171,30
76201	A corto plazo		171,30		171,30
7620100	A entidades vinculadas		171,30		171,30
769	Otros ingresos financieros	0,04		0,04	
76900	Ingresos Díf. red. EURO	0,04		0,04	
77	BENF ACT NO CORR E ING EXCEP		1.899,91		1.899,91
778	Ingresos excepcionales		1.899,91		1.899,91
77809	Ingresos excepcionales		1.899,91		1.899,91
Total.		6.101.098,09	6.101.098,09	2.024.147,28	2.024.147,28

Handwritten signature and blue stamp of R.F.E.K. (Real Federación Española de Karate) with a crown logo.

Esquema cuentas

Federación Española de Karate
Periodo 01/01/16..31/12/16
Fecha inicial 01/01/16
ejercicio
Esquema cuentas 08PYG-FED Pérdidas y ganancias 2008 (Federaciones)
Plantilla columna PYG

26. septiembre 2017
Pág. 1
RFEK\SUSANA

Todos imp. están en EUR.

Lín. esquema cuentas: Filtro fecha: 01/01/16..31/12/16, Filtro presupuesto CG:

Nº fila	Descripción	EJERCICIO ACTUAL	EJERCICIO ANTERIOR
A) OPERACIONES CONTINUADAS			
A.1	1. Importe neto de la cifra de negocios	505.149,69	437.835,23
A.1.A	a) Ingresos federativos y ventas	505.149,69	437.835,23
A.1.B	b)		
A.2	2. Variación de las existencias de productos terminados		
A.3	3. Trabajos realizados por la empresa para su activo		
A.4	4. Aprovisionamientos	30.877,63	43.620,69
A.4.A	a) Consumos de material deportivo	30.877,63	43.620,69
A.4.B	b) Consumos de bienes destinados a la venta y otros aprovi		
A.4.C	c) Trabajos realizados por otras empresas		
A.4.D	d) Deterioro de material deportivo, bienes destinados a la v		
A.5	5.- Otros ingresos de explotación	719.714,45	670.600,81
A.5.A	a) Ingresos accesorios y otros de gestión corriente	174.724,43	141.508,26
A.5.B	b) Subvenciones de explotación incorporadas al resultado d	544.990,02	529.092,55
A.6	6.- Gastos de personal	206.478,95	151.723,44
A.6.A	a) Sueldos, salarios y asimilados	159.145,71	115.870,96
A.6.B	b) Cargas sociales	47.333,24	35.852,48
A.6.C	c) Provisiones		
A.7	7.- Otros gastos de explotación	903.812,72	831.282,13
A.7.A	a) Servicios exteriores	375.453,96	310.720,59
A.7.B	b) Tributos		
A.7.C	c) Pérdidas, deterioro y variación de provisiones por operaci		18.574,32
A.7.D	d) Otros gastos de gestión corriente	528.358,76	501.987,22
A.8	8. Amortización de Inmovilizado	3.574,88	4.378,04
A.9	9. Imputación de subvenciones de inmovilizado no fina	1.673,30	3.305,14
A.10	10. Exceso de provisiones		
A.11	11. Deterioro y resultado por enajenación de inmoviliza	1.899,91	1.316,68
A.11.A	a) Deterioros y pérdidas		
A.11.B	b) Resultados por enajenaciones y otras		
A.11.BIS	11.B. Resultados excepcionales	1.899,91	1.316,68
A.1.TOT	A.1) RESULTADO DE EXPLOTACIÓN (1+2+3+4+5+6+7+	83.693,17	82.053,56



Esquema cuentas

26. septiembre 2017

Pág. 2

RFEK\SUSANA

Federación Española de Karate

Periodo 01/01/16..31/12/16

Fecha inicial 01/01/16

ejercicio

Esquema cuentas 08PYG-FED Pérdidas y ganancias 2008 (Federaciones)

Plantilla columna PYG

Todos imp. están en EUR.

Lín. esquema cuentas: Filtro fecha: 01/01/16..31/12/16, Filtro presupuesto CG:

Nº fila	Descripción	EJERCICIO ACTUAL	EJERCICIO ANTERIOR
A.12	12. Ingresos financieros	171,29	222,87
A.12.A	a) De participaciones en instrumentos de patrimonio		
A.12.A.A1	a1) En empresas del grupo y asociadas		
A.12.A.A2	a2) En terceros		
A.12.B	b) De valores negociables y otros instrumentos financieros	171,29	222,87
A.12.B.B1	b1) En empresas del grupo y asociadas	171,33	222,91
A.12.B.B2	b2) En terceros	-0,04	-0,04
A.13	13. Gastos financieros	6.993,43	9.438,22
A.13.A	a) Por deudas con empresas del grupo y asociadas		
A.13.B	b) Por deudas con terceros	6.993,43	9.438,22
A.13.C	c) Por actualización de provisiones		
A.14	14. Variación de valor razonable en instrumentos financ		
A.14.A	a) Cartera de negociación y otros		
A.14.B	b) Imputación al resultado del ejercicio por activos financie		
A.15	15. Diferencias de cambio		136,64
A.16	16. Deterioro y resultado por enajenaciones de instrum		
A.16.A	a) Deterioros y pérdidas		
A.16.B	b) Resultados por enajenaciones y otras		
A.2.TOT	A.2) RESULTADO FINANCIERO (12+13+14+15+16)	-6.822,14	-9.351,99
A.3.TOT	A.3) RESULTADO ANTES DE IMPUESTOS (A.1+A.2)	76.871,03	72.701,57
A.17	17. Impuesto sobre beneficios		
A.4.TOT	A.4) RESULTADO DEL EJERCICIO PROCEDENTE DE OPER	76.871,03	72.701,57
	B) OPERACIONES INTERRUMPIDAS		
B.18	18.- Resultado del ejercicio procedente de operaciones i		
A.5.TOT	A.5) RESULTADO DEL EJERCICIO (A.4+18)	76.871,03	72.701,57



Esquema cuentas

26. septiembre 2017

Pág. 1

RFEK\SUSANA

Federación Española de Karate

Periodo 01/01/16..31/12/16

Fecha inicial 01/01/16

ejercicio

Esquema cuentas 08BFED-NOR Balance situación 2008 (Federaciones)

Plantilla columna BALANCE

Todos imp. están en EUR.

Lín. esquema cuentas: Filtro fecha: 01/01/16..31/12/16, Filtro presupuesto CG:

Nº fila	Descripción	EJERCICIO ACTUAL	EJERCICIO ANTERIOR
1	ACTIVO		
1.A	A) ACTIVO NO CORRIENTE	21.536,85	11.373,78
1.A.I	I. Inmovilizado intangible		1.673,30
1.A.I.1	1. Desarrollo		
1.A.I.2	2. Concesiones		
1.A.I.3	3. Patentes, licencias, marcas y similares		
1.A.I.4	4. Fondo de comercio		
1.A.I.5	5. Aplicaciones informáticas		1.673,30
1.A.I.6	6. Otro inmovilizado intangible		
1.A.I.7	7. Derechos sobre Organización Acontecimientos Deportivo		
1.A.II	II. Inmovilizado material	12.336,85	6.500,48
1.A.II.1	1. Terrenos y construcciones		
1.A.II.2	2. Instalaciones técnicas y otro inmovilizado material	12.336,85	6.500,48
1.A.II.3	3. Inmovilizado en curso y anticipos		
1.A.III	III. Inversiones inmobiliarias		
1.A.III.1	1. Terrenos		
1.A.III.2	2. Construcciones		
1.A.IV	IV. Inversiones en empresas del grupo y asociadas a lar		
1.A.IV.1	1. Instrumentos de patrimonio		
1.A.IV.2	2. Créditos a empresas		
1.A.IV.3	3. Valores representativos de deuda		
1.A.IV.4	4. Derivados		
1.A.IV.5	5. Otros activos financieros		
1.A.V	V. Inversiones financieras a largo plazo	9.200,00	3.200,00
1.A.V.1	1. Instrumentos de patrimonio		
1.A.V.2	2. Créditos a terceros		
1.A.V.3	3. Valores representativos de deuda		
1.A.V.4	4. Derivados		
1.A.V.5	5. Otros activos financieros	9.200,00	3.200,00
1.A.VI	VI. Activos por impuesto diferido		
1.B	B) ACTIVO CORRIENTE	490.270,04	530.660,50
1.B.I	I. Activos no corrientes mantenidos para la venta		
1.B.II	II. Existencias	5.946,72	1.140,00
1.B.II.1	1. Comerciales		
1.B.II.2	2. Materias primas y otros aprovisionamientos		
1.B.II.3	3. Productos en curso		
1.B.II.4	4. Productos terminados		
1.B.II.5	5. Subproductos, residuos y materiales recuperados		
1.B.II.6	6. Anticipos a proveedores	5.946,72	1.140,00
1.B.III	III. Deudores comerciales y otras cuentas a cobrar	168.281,96	51.571,11
1.B.III.1	1. Clientes por ventas y prestaciones de servicios	76.533,94	28.074,44
1.B.III.2	2. Empresas del grupo y asociadas, deudores		
1.B.III.3	3. Deudores varios	91.748,02	23.496,67
1.B.III.4	4. Personal		
1.B.III.5	5. Activos por impuesto corriente		
1.B.III.6	6. Otros créditos con las Administraciones públicas		
1.B.III.7	7. Accionistas (socios) por desembolsos exigidos		
1.B.IV	IV. Inversiones en empresas del grupo y asociadas a cor		
1.B.IV.1	1. Instrumentos de patrimonio		
1.B.IV.2	2. Créditos a empresas		
1.B.IV.3	3. Valores representativos de deuda		
1.B.IV.4	4. Derivados		
1.B.IV.5	5. Otros activos financieros		
1.B.V	V. Inversiones financieras a corto plazo		
1.B.V.1	1. Instrumentos de patrimonio		
1.B.V.2	2. Créditos a empresas		
1.B.V.3	3. Valores representativos de deuda		
1.B.V.4	4. Derivados		
1.B.V.5	5. Otros activos financieros		
1.B.VI	VI. Periodificaciones		
1.B.VII	VII. Efectivo y otros activos líquidos equivalentes	316.041,36	477.949,39



Esquema cuentas

26. septiembre 2017

Pág. 2

RFEK\SUSANA

Federación Española de Karate

Periodo 01/01/16..31/12/16

Fecha inicial 01/01/16

ejercicio

Esquema cuentas 08BFED-NOR Balance situación 2008 (Federaciones)

Plantilla columna BALANCE

Todos imp. están en EUR.

Lín. esquema cuentas: Filtro fecha: 01/01/16..31/12/16, Filtro presupuesto CG:

Nº fila	Descripción	EJERCICIO ACTUAL	EJERCICIO ANTERIOR
1.B.VII.1	1. Tesorería	316.041,36	477.949,39
<u>1.B.VII.2</u>	<u>2. Otros activos líquidos equivalentes</u>		
1.TOT	TOTAL ACTIVO	511.806,89	542.034,28



R.F.E.K.

Esquema cuentas

26. septiembre 2017

Pág. 3

RFEK\SUSANA

Federación Española de Karate

Periodo 01/01/16..31/12/16

Fecha inicial 01/01/16

ejercicio

Esquema cuentas 08BFED-NOR Balance situación 2008 (Federaciones)

Plantilla columna BALANCE

Todos imp. están en EUR.

Lín. esquema cuentas: Filtro fecha: 01/01/16..31/12/16, Filtro presupuesto CG:

Nº fila	Descripción	EJERCICIO ACTUAL	EJERCICIO ANTERIOR
2	PATRIMONIO NETO Y PASIVO		
2.A	A) PATRIMONIO NETO	86.271,61	11.073,88
2.A1	A-1) Fondos propios	85.960,96	9.089,93
2.A1.I	I. Fondo social	40.260,70	40.260,70
2.A1.II	II. Prima de emisión		
2.A1.III	III. Reservas		
2.A1.IV	IV. Acciones y participaciones en patrimonio propias		
2.A1.V	V. Resultados de ejercicios anteriores	-31.170,77	-103.872,37
2.A1.V.1	1. Remanente		
2.A1.V.2	2. Resultados negativos de ejercicios anteriores	-31.170,77	-103.872,37
2.A1.V.3	3. Aportaciones Extraordinarias para compensación pérdida		
2.A1.VI	VI. Otras aportaciones de socios		
2.A1.VII	VII. Resultado del ejercicio	76.871,03	72.701,60
2.A1.VIII	VIII. Dividendo a cuenta		
2.A1.IX	IX. Otros instrumentos de patrimonio		
2.A2	A-2) Ajustes por cambios de valor		
2.A2.I	I. Instrumentos financieros disponibles para la venta		
2.A2.II	II. Operaciones de cobertura		
2.A2.III	III. Otros		
2.A3	A-3) Subvenciones, donaciones y legados recibidos	310,65	1.983,95
2.B	B) PASIVO NO CORRIENTE	107.134,01	192.735,15
2.B.I	I. Provisiones a largo plazo		
2.B.I.1	1. Obligaciones por prestaciones a largo plazo al personal		
2.B.I.2	2. Actuaciones medioambientales		
2.B.I.3	3. Provisiones por reestructuración		
2.B.I.4	4. Otras provisiones		
2.B.II	II. Deudas a largo plazo	107.134,01	192.735,15
2.B.II.1	1. Obligaciones y otros valores negociables		
2.B.II.2	2. Deuda con entidades de crédito		
2.B.II.3	3. Acreedores por arrendamiento financiero		
2.B.II.4	4. Derivados		
2.B.II.5	5. Otros pasivos financieros	107.134,01	192.735,15
2.B.III	III. Deudas con empresas del grupo y asociadas a largo plaz		
2.B.IV	IV. Pasivos por impuesto diferido		
2.B.V	V. Periodificaciones a largo plazo		
2.C	C) PASIVO CORRIENTE	318.401,27	338.225,25
2.C.I	I. Pasivos vinculados con activos no corrientes mantenidos		
2.C.II	II. Provisiones a corto plazo		
2.C.III	III. Deudas a corto plazo	44.814,65	4.600,44
2.C.III.1	1. Obligaciones y otros valores negociables		
2.C.III.2	2. Deuda con entidades de crédito		
2.C.III.3	3. Acreedores por arrendamiento financiero		
2.C.III.4	4. Derivados		
2.C.III.5	5. Otros pasivos financieros	44.814,65	4.600,44
2.C.IV	IV. Deudas con empresas del grupo y asociadas a corto plaz	445,00	
2.C.V	V. Acreedores comerciales y otras cuentas a pagar	264.341,62	217.465,78
2.C.V.1	1. Proveedores		
2.C.V.2	2. Afiliados y otras entidades deportivas	32.334,34	19.816,31
2.C.V.3	3. Acreedores por prestación de servicios	210.976,48	161.707,36
2.C.V.4	4. Personal (remuneraciones pendientes de pago)	1.023,74	
2.C.V.5	5. Pasivos por impuesto corriente		
2.C.V.6	6. Otras deudas con las Administraciones Públicas	20.007,06	35.942,11
2.C.V.7	7. Anticipos de clientes y deudores		
<u>2.C.VI</u>	<u>VI. Periodificaciones a corto plazo</u>	<u>8.800,00</u>	<u>116.159,03</u>
2.TOT	TOTAL PATRIMONIO NETO Y PASIVO	511.806,89	542.034,28



R.F.E.K

REAL FEDERACION ESPAÑOLA DE KARATE

17. julio 2017
Página 1
RFEKISUSANA

DISTRIBUCION POR PROGRAMAS DE LA LIQUIDACION DEL PRESUP. , EJERCICIO 2016

ACTIVIDADES	GASTOS PRESUPUESTARIOS						INGRESOS PRESUPUESTARIOS					
	OPERACIONES DE FUNCIONAMIENTO		OPERACIONES DE FONDO		TOTAL GASTOS PRESUPUESTARIOS		OPERACIONES DE FUNCIONAMIENTO		OPERACIONES DE FONDO		TOTAL INGRESOS PRESUPUESTARIOS	
	Presupuest	Realizado	Presupuest	Realizado	Presupuest	Realizado	Presupuest	Realizado	Presupuest	Realizado	Presupuest	Realizado
I Alta Competición	436.785,79	447.742,34	0,00	0,00	436.785,79	447.742,34	429.108,96	403.838,96	0,00	0,00	429.108,96	403.838,96
II Estatal	199.917,35	199.032,77	0,00	7.737,95	199.917,35	206.770,72	306.000,00	322.815,00	0,00	0,00	306.000,00	322.815,00
III Formación	25.100,00	16.158,80	0,00	0,00	25.100,00	16.158,80	111.800,00	91.841,00	0,00	0,00	111.800,00	91.841,00
IV Funcionamiento federativo	317.353,97	311.701,92	1.674,00	0,00	319.027,97	311.701,92	203.474,00	214.374,34	3.188,68	1.901,58	206.662,68	216.275,92
V Gastos fuera de programa	157.295,98	170.108,35	0,00	0,00	157.295,98	170.108,35	180.155,01	77.350,06	0,00	0,00	180.155,01	77.350,06
VI Actividades mercantiles	0,00	0,00	0,00	0,00	0,00	0,00	0,00	0,00	0,00	0,00	0,00	0,00
VII Operaciones financieras	8.800,00	6.993,44	86.799,56	-161.908,03	95.599,56	-154.914,59	0,00	118.389,29	0,00	0,00	0,00	118.389,29
TOTALES	1.145.253,09	1.151.737,62	88.473,56	-154.170,08	1.233.726,65	997.567,54	1.230.537,97	1.228.608,65	3.188,68	1.901,58	1.233.726,65	1.230.510,23

R.F.E.K.

REAL FEDERACION ESPAÑOLA DE KARATE

SEGUIMIENTO Y EJECUCION DE GASTOS POR NATURALEZA Ejercicio 2016

CUENTA	SUBCUENTA	DESCRIPCIÓN	PRESUPUESTO INICIAL	MODIFICACIÓN IMPORTE	PRESUPUESTO FINAL	REALIZADO	IMPORTE	DESVIACIÓN %
6		COMPRAS Y GASTOS	1.024.172,56	121.080,53	1.145.253,09	1.151.737,62	6.484,53	0,57
60		COMPRAS	40.410,41	-9.950,18	30.460,23	30.877,63	417,40	1,37
600		Compras de material deportivo	40.410,41	-9.950,18	30.460,23	30.877,63	417,40	1,37
	60000	Compras de material deportivo	40.410,41	-9.950,18	30.460,23	30.877,63	417,40	1,37
62		SERVICIOS EXTERIORES	319.128,57	35.275,30	354.403,87	375.453,96	21.050,09	5,94
621		Arrendamientos y cánones	16.300,00	2.735,93	19.035,93	19.518,93	483,00	2,54
	62100	Arrendamientos, bienes admvos.	16.000,00	0,00	16.000,00	16.069,69	69,69	0,44
	62101	Alquiler instalación deportiva	300,00	2.735,93	3.035,93	3.449,24	413,31	13,61
622		Reparación y conservación	18.500,00	0,00	18.500,00	24.184,80	5.684,80	30,73
	62200	De inmuebles/bienes uso admvo.	5.000,00	0,00	5.000,00	5.324,16	324,16	6,48
	62201	De inst. deport. y equipos esp	0,00	0,00	0,00	1.270,50	1.270,50	0,00
	62207	De equipos informáticos	13.500,00	0,00	13.500,00	17.590,14	4.090,14	30,30
623		Servicios de prof. Indep.	31.214,00	7.353,70	38.567,70	40.901,97	2.334,27	6,05
	62300	Técnicos deportivos	28.014,00	5.942,00	33.956,00	35.966,00	2.010,00	5,92
	6230001	Técnicos deportivos (P.Física)	17.424,00	242,00	17.666,00	17.666,00	0,00	0,00
	6230002	Técnicos deportivos (P.Juríd.)	10.590,00	5.700,00	16.290,00	18.300,00	2.010,00	12,34
	62309	Otros profesionales	3.200,00	1.411,70	4.611,70	4.935,97	324,27	7,03
	6230902	Asesoramiento Lab. y Fiscal	3.200,00	266,20	3.466,20	3.171,41	-294,79	-8,50
	6230909	Servicios profesionales	0,00	1.145,50	1.145,50	1.764,56	619,06	54,04
624		Transportes	4.060,00	2.478,95	6.538,95	7.890,06	1.351,11	20,66
	62400	Traslado material	4.060,00	2.478,95	6.538,95	7.890,06	1.351,11	20,66
625		Primas de seguros	6.252,00	-592,41	5.659,59	5.681,35	21,76	0,38
	62500	De inmovilizado	452,00	0,00	452,00	436,86	-15,14	-3,35
	62501	Actividades Deportivas	5.800,00	-592,41	5.207,59	4.607,59	-600,00	-11,52
	62509	Otras primas de seguro	0,00	0,00	0,00	636,90	636,90	0,00
626		Servicios bancarios y simil.	800,00	0,00	800,00	419,85	-380,15	-47,52
	62600	Comisiones bancarias	800,00	0,00	800,00	419,85	-380,15	-47,52
627		Publicidad/relaciones public.	19.500,00	0,00	19.500,00	21.011,74	1.511,74	7,75
	62700	Publicidad	11.500,00	0,00	11.500,00	13.626,30	2.126,30	18,49
	62702	Relaciones Públicas JDirectiva	8.000,00	0,00	8.000,00	7.385,44	-614,56	-7,68

REAL FEDERACION ESPAÑOLA DE KARATE


SEGUIMIENTO Y EJECUCION DE GASTOS POR NATURALEZA Ejercicio 2016

CUENTA	SUBCUENTA	DESCRIPCIÓN	PRESUPUESTO INICIAL	MODIFICACIÓN IMPORTE	PRESUPUESTO FINAL	REALIZADO	IMPORTE	DESVIACIÓN %
628		Suministros	2.000,00	0,00	2.000,00	1.421,79	-578,21	-28,91
	62800	Agua	0,00	0,00	0,00	50,95	50,95	0,00
	62802	Electricidad	2.000,00	0,00	2.000,00	1.370,84	-629,16	-31,46
629		Otros servicios	220.502,57	23.299,13	243.801,70	254.423,47	10.621,77	4,36
	62900	Gastos viaje	43.909,57	9.016,26	52.925,83	58.776,72	5.850,89	11,05
	6290003	Desplaz. Organización	6.500,00	1.488,43	7.988,43	7.717,41	-271,02	-3,39
	6290004	Aloj./Manut. Organización	8.905,00	5.907,25	14.812,25	22.334,83	7.522,58	50,79
	6290005	Transportes urbanos	2.000,00	0,00	2.000,00	1.165,63	-834,37	-41,72
	6290006	Gastos de viaje de actividades	26.504,57	1.620,58	28.125,15	27.558,85	-566,30	-2,01
	62901	Material de oficina	9.500,00	2.583,47	12.083,47	11.700,01	-383,46	-3,17
	6290101	Material de oficina	5.500,00	0,00	5.500,00	6.447,53	947,53	17,23
	6290102	Expedición de títulos	4.000,00	0,00	4.000,00	2.669,01	-1.330,99	-33,27
	6290103	Material Oficina EKF-WKF	0,00	2.583,47	2.583,47	2.583,47	0,00	0,00
	62903	Comunicaciones	14.250,00	9.351,47	23.601,47	21.320,85	-2.280,62	-9,66
	6290301	Telefonos	10.000,00	0,00	10.000,00	9.772,80	-227,20	-2,27
	6290302	Correos y telegramos	2.750,00	0,00	2.750,00	1.119,72	-1.630,28	-59,28
	6290303	Mensajería	1.500,00	0,00	1.500,00	1.076,29	-423,71	-28,25
	6290304	Teléfonos EKF-WKF	0,00	9.351,47	9.351,47	9.352,04	0,57	0,01
	62904	Jurídicos y Contenciosos	23.600,00	0,00	23.600,00	25.430,60	1.830,60	7,76
	6290401	Jurídicos y Contenciosos	23.600,00	0,00	23.600,00	25.430,60	1.830,60	7,76
	62907	Otros gastos	92.044,00	17.162,99	109.206,99	111.041,66	1.834,67	1,68
	6290701	Otros gastos	42.044,00	12.097,93	54.141,93	55.338,10	1.196,17	2,21
	6290702	Otros gastos EKF-WKF	50.000,00	5.065,06	55.065,06	55.703,56	638,50	1,16
62909		Gastos de Viaje Organos de Gob	37.199,00	-14.815,06	22.383,94	26.153,63	3.769,69	16,84
6290901		Desplazamiento Directivos	11.306,00	0,00	11.306,00	10.506,21	-799,79	-7,07
6290902		Aloj./Manut. Directivos	8.893,00	2.184,94	11.077,94	15.647,42	4.569,48	41,75
6290903		Despl. Directivos EKF-WKF	17.000,00	-17.000,00	0,00	0,00	0,00	0,00
64		GASTOS DE PERSONAL	194.751,72	7.114,19	201.865,91	206.478,95	4.613,04	2,29
640		Sueldos y Salarios	149.601,32	5.657,24	155.258,56	156.145,71	887,15	0,57
	64000	De personal administrativo	146.601,32	5.657,24	152.258,56	153.145,71	887,15	0,58
	64001	De personal técnico-deportivo	3.000,00	0,00	3.000,00	3.000,00	0,00	0,00

REAL FEDERACION ESPAÑOLA DE KARATE

SEGUIMIENTO Y EJECUCION DE GASTOS POR NATURALEZA Ejercicio 2016

CUENTA	SUBCUENTA	DESCRIPCIÓN	PRESUPUESTO INICIAL	MODIFICACIÓN IMPORTE	PRESUPUESTO FINAL	REALIZADO	DESVIACIÓN	
							IMPORTE	%
641		Indemnizaciones	0,00	0,00	0,00	3.000,00	3.000,00	0,00
642	64100	De personal administrativo	0,00	0,00	0,00	3.000,00	3.000,00	0,00
		S.S. cargo empresa	44.050,40	1.456,95	45.507,35	46.020,31	512,96	1,13
	64200	De personal administrativo	43.050,40	1.456,95	44.507,35	45.020,71	513,36	1,15
649	64201	De personal técnico-deportivo	1.000,00	0,00	1.000,00	999,60	-0,40	-0,04
	64901	Otros gastos sociales	1.100,00	0,00	1.100,00	1.312,93	212,93	19,36
	64902	Formación de personal	0,00	0,00	0,00	120,00	120,00	0,00
		Seguros	1.100,00	0,00	1.100,00	1.192,93	92,93	8,45
65		OTROS GASTOS DE GESTIÓN	457.893,18	88.641,22	546.534,40	528.358,76	-18.175,64	-3,33
653	65300	Cuotas a organismos deportivos	10.880,00	3.106,05	13.986,05	17.986,83	4.000,78	28,61
	65301	Cuotas afiliación Fed. Interna	2.625,00	0,00	2.625,00	3.115,86	490,86	18,70
		Cuotas inscrip. Activ. Deporti	8.255,00	3.106,05	11.361,05	14.870,97	3.509,92	30,89
654	65403	Ayudas a dptistas y otro pers	185.489,00	23.413,67	208.902,67	194.457,26	-14.445,41	-6,91
	6540302	AYUDAS A DEPORTISTAS	65.730,00	3.050,00	68.780,00	68.480,00	-300,00	-0,44
	6540303	Ayudas CSD por resultados	34.430,00	0,00	34.430,00	34.430,00	0,00	0,00
	6540304	Ayudas resultados baremo RFEK	5.700,00	0,00	5.700,00	5.700,00	0,00	0,00
	65404	Otras ayudas a deportistas	25.600,00	3.050,00	28.650,00	28.350,00	-300,00	-1,05
	6540400	AYUDAS A TECNICOS	16.910,00	4.350,64	21.260,64	25.850,51	4.589,87	21,59
	65405	Ayudas a tecnicos deportivos	16.910,00	4.350,64	21.260,64	25.850,51	4.589,87	21,59
	6540500	AYUDAS A MEDICOS	25.075,00	2.380,00	27.455,00	24.415,00	-3.040,00	-11,07
	65406	Ayudas a servicios medicos	25.075,00	2.380,00	27.455,00	24.415,00	-3.040,00	-11,07
	6540600	AYUDAS A JUECES Y ARBITROS	42.164,00	2.645,78	44.809,78	38.889,75	-5.920,03	-13,21
	65407	Ayudas a jueces y árbitros	42.164,00	2.645,78	44.809,78	38.889,75	-5.920,03	-13,21
	6540700	AYUDAS A DOCENTES	6.900,00	4.296,00	11.196,00	9.003,00	-2.193,00	-19,59
	65409	Ayudas a servicios docentes	6.900,00	4.296,00	11.196,00	9.003,00	-2.193,00	-19,59
	6540900	AYUDAS OTRO PERSONAL	28.710,00	6.691,25	35.401,25	27.819,00	-7.582,25	-21,42
		Ayudas a otro personal	28.710,00	6.691,25	35.401,25	27.819,00	-7.582,25	-21,42
655		Desplaz dptistas y pers dptivo	261.524,18	58.748,81	320.272,99	312.311,98	-7.961,01	-2,49
	65500	Gastos de desplazamiento	119.133,18	22.966,35	142.099,53	143.189,00	1.089,47	0,77
	6550001	Desplaz. Arbitros	37.544,00	8.453,38	45.997,38	40.479,62	-5.517,76	-12,00
	6550002	Desplaz. Tecnicos	19.438,00	5.665,40	25.103,40	27.261,74	2.158,34	8,60




REAL FEDERACION ESPAÑOLA DE KARATE

SEGUIMIENTO Y EJECUCION DE GASTOS POR NATURALEZA Ejercicio 2016

CUENTA	SUBCUENTA	DESCRIPCIÓN	PRESUPUESTO INICIAL	MODIFICACIÓN IMPORTE	PRESUPUESTO FINAL	REALIZADO	IMPORTE	DESVIACIÓN %
657	6550003	Desplaz. Deportistas	62.151,18	8.847,57	70.998,75	75.447,64	4.448,89	6,27
	65501	Alojamiento y alimentación	142.391,00	35.782,46	178.173,46	169.122,98	-9.050,48	-5,08
	6550101	Aloj./Manut. Arbitros	32.320,00	9.732,59	42.052,59	43.740,15	1.687,56	4,01
	6550102	Aloj./Manut. Tecnicos	29.351,00	-1.230,85	28.120,15	26.671,60	-1.448,55	-5,15
	6550103	Aloj./Manut. Deportistas	80.720,00	27.280,72	108.000,72	98.711,23	-9.289,49	-8,60
	65700	Reintegro subv ej corriente	0,00	3.372,69	3.372,69	3.372,69	0,00	0,00
	65900	Reintegro Subvenciones CSD	0,00	3.372,69	3.372,69	3.372,69	0,00	0,00
	65900	Otras pdas en gest corriente	0,00	0,00	0,00	230,00	230,00	0,00
	65900	Sanciones por infracciones	0,00	0,00	0,00	230,00	230,00	0,00
66		GASTOS FINANCIEROS	8.800,00	0,00	8.800,00	6.993,44	-1.806,56	-20,53
662		Intereses de deudas	8.800,00	0,00	8.800,00	6.993,44	-1.806,56	-20,53
	66202	Con entidades de crédito	665,47	0,00	665,47	0,00	-665,47	-100,00
	66203	Con otras empresas	8.134,53	0,00	8.134,53	6.993,44	-1.141,09	-14,03
68		DOTACIONES PARA AMORTIZACIONES	3.188,68	0,00	3.188,68	3.574,88	386,20	12,11
680		Amort. inmovilizado intangible	1.674,00	0,00	1.674,00	1.673,30	-0,70	-0,04
	68006	Dot.amort.aplic.informaticas	1.674,00	0,00	1.674,00	1.673,30	-0,70	-0,04
	68102	Amort. inmovilizado material	1.514,68	0,00	1.514,68	1.901,58	386,90	25,54
	6810201	Amort.Instal./Equipos técnicos	0,00	0,00	0,00	386,90	386,90	0,00
	68107	Amort.instal./equipos tecnicos	0,00	0,00	0,00	386,90	386,90	0,00
	6810701	De equipos proceso informacion	1.514,68	0,00	1.514,68	1.514,68	0,00	0,00
	6810701	De equipos proceso informacion	1.514,68	0,00	1.514,68	1.514,68	0,00	0,00
TOTAL GASTOS POR NATURALEZA:			1.024.172,56	121.080,53	1.145.253,09	1.151.737,62	6.484,53	0,57

PRESUPUESTO DE GASTOS Ejercicio GASTOS POR OPERACIONES DE FONDOS

CUENTA	SUBCUENTA	DESCRIPCIÓN	PRESUPUESTO INICIAL	MODIFICACIÓN IMPORTE	PRESUPUESTO FINAL	REALIZADO	IMPORTE	DESVIACIÓN %
TOTAL GASTOS FONDO:								0,00



REAL FEDERACION ESPAÑOLA DE KARATE

17 Julio 2017
Página 5
REK\SUSANA

TOTAL GASTOS PRESUPUESTARIOS	1.024.172,56	121.080,53	1.145.253,09	1.151.737,62	6.484,53	0,57
------------------------------	--------------	------------	--------------	--------------	----------	------



Handwritten signature and blue stamp of R.F.E.I.

REAL FEDERACION ESPAÑOLA DE KARATE

Presupuesto de ingresos Ejercicio 2016

17. Julio 2017
Página 1
RFEKASUSANA

Importes en EUR

LIQUIDACION Y SEGUIMIENTO DE INGRESOS POR OPERACIONES DE FUNCIONAMIENTO									
CUENTA	SUBCUENTA	DESCRIPCION	PRESUPUESTO		MODIFICACION IMPORTE	PRESUPUESTO FINAL	REALIZADO	DESVIACION	
			INICIAL	FINAL				IMPORTE	%
7		VENTAS E INGRESOS	1.109.457,44	1.230.537,97	121.080,53	1.230.537,97	1.228.608,65	-1.929,32	-0,16
70		INGRESOS FEDERATIVOS Y VENTAS	437.659,03	488.473,95	50.814,92	488.473,95	505.149,69	16.675,74	3,41
701		Por licencias federativas	0,00	0,00	0,00	0,00	6.650,00	6.650,00	0,00
	70100	ING. POR LICENCIAS	0,00	0,00	0,00	0,00	6.650,00	6.650,00	0,00
	7010001	ING. LIC. FED. ANDALUZA	0,00	0,00	0,00	0,00	350,00	350,00	0,00
	7010002	ING. LIC. FED. ARAGONESA	0,00	0,00	0,00	0,00	350,00	350,00	0,00
	7010003	ING. LIC. FED. ASTURIANA	0,00	0,00	0,00	0,00	350,00	350,00	0,00
	7010004	ING. LIC. FED. BALEAR	0,00	0,00	0,00	0,00	350,00	350,00	0,00
	7010005	ING. LIC. FED. CANARIA	0,00	0,00	0,00	0,00	350,00	350,00	0,00
	7010006	ING. LIC. FED. CANTABRA	0,00	0,00	0,00	0,00	350,00	350,00	0,00
	7010007	ING. LIC. FED. CASTILLA LEON	0,00	0,00	0,00	0,00	350,00	350,00	0,00
	7010008	ING. LIC. FED. CASTILLA MANCHA	0,00	0,00	0,00	0,00	350,00	350,00	0,00
	7010009	ING. LIC. FED. CATALANA	0,00	0,00	0,00	0,00	350,00	350,00	0,00
	7010010	ING. LIC. FED. CEUTI	0,00	0,00	0,00	0,00	350,00	350,00	0,00
	7010011	ING. LIC. FED. EXTREMEÑA	0,00	0,00	0,00	0,00	350,00	350,00	0,00
	7010012	ING. LIC. FED. GALLEGA	0,00	0,00	0,00	0,00	350,00	350,00	0,00
	7010014	ING. LIC. FED. MADRILEÑA	0,00	0,00	0,00	0,00	350,00	350,00	0,00
	7010015	ING. LIC. FED. MELLEENSE	0,00	0,00	0,00	0,00	350,00	350,00	0,00
	7010016	ING. LIC. FED. MURCIANA	0,00	0,00	0,00	0,00	350,00	350,00	0,00
	7010017	ING. LIC. FED. NAVARRA	0,00	0,00	0,00	0,00	350,00	350,00	0,00
	7010018	ING. LIC. FED. RIOJANA	0,00	0,00	0,00	0,00	350,00	350,00	0,00
	7010019	ING. LIC. FED. VALENCIANA	0,00	0,00	0,00	0,00	350,00	350,00	0,00
	7010020	ING. LIC. FED. VASCA	0,00	0,00	0,00	0,00	350,00	350,00	0,00
702		Cuotas, clubes y asociativas	33.400,00	33.400,00	0,00	33.400,00	36.700,00	3.300,00	9,88
	70200	ING. CUOTAS CLUBES	33.400,00	33.400,00	0,00	33.400,00	36.700,00	3.300,00	9,88
	7020001	ING. CUOT. CLUBES FED. ANDALUZA	1.500,00	1.500,00	0,00	1.500,00	2.500,00	1.000,00	66,67
	7020002	ING. CUOT. CLUBES FED. ARAGONESA	900,00	900,00	0,00	900,00	1.100,00	200,00	22,22
	7020003	ING. CUOT. CLUBES FED. ASTURIANA	1.700,00	1.700,00	0,00	1.700,00	1.500,00	-200,00	-11,76
	7020004	ING. CUOT. CLUBES FED. BALEAR	1.300,00	1.300,00	0,00	1.300,00	1.300,00	0,00	0,00
	7020005	ING. CUOT. CLUBES FED. CANARIA	2.300,00	2.300,00	0,00	2.300,00	2.400,00	100,00	4,35

REAL FEDERACION ESPAÑOLA DE KARATE

Presupuesto de ingresos Ejercicio 2016

17. julio 2017
Página 2
RFEK/SUSANA

Importes en EUR

CUENTA	SUBCUENTA	DESCRIPCION	PRESUPUESTO		MODIFICACION IMPORTE	PRESUPUESTO FINAL	REALIZADO	DESVIACION	
			INICIAL	FINAL				IMPORTE	%
	7020006	ING.CUOT. CLUBES FED.CANTABRA	1.200,00	1.200,00	0,00	1.200,00	900,00	-300,00	-25,00
	7020007	ING.CUOT. CLUBES FED.CAST-LEON	2.300,00	2.300,00	0,00	2.300,00	2.200,00	-100,00	-4,35
	7020008	ING.CUOT. CLUBES FED.CAST-MANC	600,00	600,00	0,00	600,00	700,00	100,00	16,67
	7020009	ING.CUOT. CLUBES FED.CATALANA	2.800,00	2.800,00	0,00	2.800,00	2.600,00	-200,00	-7,14
	7020010	ING.CUOT. CLUBES FED.CEUTI	0,00	0,00	0,00	0,00	100,00	100,00	0,00
	7020011	ING.CUOT. CLUBES FED.EXTREMEÑA	1.700,00	1.700,00	0,00	1.700,00	2.000,00	300,00	17,65
	7020012	ING.CUOT. CLUBES FED.GALLEGA	1.600,00	1.600,00	0,00	1.600,00	1.700,00	100,00	6,25
	7020014	ING.CUOT. CLUBES FED.MADRILEÑA	5.400,00	5.400,00	0,00	5.400,00	5.900,00	500,00	9,26
	7020015	ING.CUOT. CLUBES FED.MELILLENS	200,00	200,00	0,00	200,00	100,00	-100,00	-50,00
	7020016	ING.CUOT. CLUBES FED.MURCIANA	600,00	600,00	0,00	600,00	900,00	300,00	50,00
	7020017	ING.CUOT. CLUBES FED. NAVARRA	1.200,00	1.200,00	0,00	1.200,00	1.300,00	100,00	8,33
	7020018	ING.CUOT. CLUBES FED.RIOJANA	700,00	700,00	0,00	700,00	700,00	0,00	0,00
	7020019	ING.CUOT. CLUBES FED.VALENCIAN	1.800,00	1.800,00	0,00	1.800,00	3.000,00	1.200,00	66,67
	7020020	ING.CUOT. CLUBES FED.VASCA	2.000,00	2.000,00	0,00	2.000,00	2.800,00	800,00	40,00
	7020024	CLUBES KENPO	2.100,00	2.100,00	0,00	2.100,00	1.500,00	-600,00	-28,57
	7020025	CLUBES KUNG-FU	800,00	800,00	0,00	800,00	900,00	100,00	12,50
	7020026	CLUBES TAI-JITSU	700,00	700,00	0,00	700,00	600,00	-100,00	-14,29
703		Por actividades docentes		109.400,00	0,00	109.400,00	92.416,00	-16.984,00	-15,52
	70301	ING. CURSOS KARATE		27.000,00	0,00	27.000,00	17.632,00	-9.368,00	-34,70
	7030102	CURSO NACIONAL ARBITRAJE		17.000,00	0,00	17.000,00	11.850,00	-5.150,00	-30,29
	7030104	CURSOS AUTODEFENSA		8.000,00	0,00	8.000,00	4.790,00	-3.210,00	-40,13
	7030105	CURSOS TECNICOS		2.000,00	0,00	2.000,00	670,00	-1.330,00	-66,50
	7030106	CURSOS MUJERES		0,00	0,00	0,00	322,00	322,00	0,00
	70302	ING. EXAMENES C.N. KARATE		65.000,00	0,00	65.000,00	63.785,00	-1.215,00	-1,87
	7030201	EXP. TITULOS FED. ANDALUZA		7.000,00	0,00	7.000,00	7.060,00	60,00	0,86
	7030202	EXP. TITULOS FED. ARAGONESA		1.000,00	0,00	1.000,00	1.025,00	25,00	2,50
	7030203	EXP. TITULOS FED. ASTURIANA		3.500,00	0,00	3.500,00	3.675,00	175,00	5,00
	7030204	EXP. TITULOS FED. BALEAR		2.100,00	0,00	2.100,00	1.775,00	-325,00	-15,48
	7030205	EXP. TITULOS FED. CANARIA		4.000,00	0,00	4.000,00	5.175,00	1.175,00	29,38
	7030206	EXP. TITULOS FED. CANTABRA		2.500,00	0,00	2.500,00	0,00	-2.500,00	-100,00
	7030207	EXP. TITULOS FED. C-LEON		6.000,00	0,00	6.000,00	5.725,00	-275,00	-4,58



REAL FEDERACION ESPAÑOLA DE KARATE

Presupuesto de ingresos Ejercicio 2016

17 Julio 2017
Página 3
RFEKSUSANA

Importes en EUR

LIQUIDACION Y SEGUIMIENTO DE INGRESOS POR OPERACIONES DE FUNCIONAMIENTO									
CUENTA	SUBCUENTA	DESCRIPCION	PRESUPUESTO		MODIFICACION IMPORTE	PRESUPUESTO FINAL	REALIZADO	DESVIACION	
			INICIAL	FINAL				IMPORTE	%
7030208		EXP. TITULOS FED. C-MANCHA	4.000,00	4.000,00	0,00	4.000,00	2.150,00	-1.850,00	-46,25
7030209		EXP. TITULOS FED. CATALANA	4.000,00	4.000,00	0,00	4.000,00	3.550,00	-450,00	-11,25
7030211		EXP. TITULOS FED. EXTREMEÑA	1.500,00	1.500,00	0,00	1.500,00	2.200,00	700,00	46,67
7030212		EXP. TITULOS FED. GALLEGA	2.000,00	2.000,00	0,00	2.000,00	1.850,00	-150,00	-7,50
7030214		EXP. TITULOS FED. MADRILEÑA	12.500,00	12.500,00	0,00	12.500,00	13.900,00	1.400,00	11,20
7030215		EXP. TITULOS FED. MELILLENSE	200,00	200,00	0,00	200,00	200,00	0,00	0,00
7030216		EXP. TITULOS FED. MURCIANA	1.000,00	1.000,00	0,00	1.000,00	175,00	-825,00	-82,50
7030217		EXP. TITULOS FED. NAVARRA	1.800,00	1.800,00	0,00	1.800,00	1.925,00	125,00	6,94
7030218		EXP. TITULOS FED. RIOJANA	1.000,00	1.000,00	0,00	1.000,00	1.400,00	400,00	40,00
7030219		EXP. TITULOS FED. VALENCIANA	6.000,00	6.000,00	0,00	6.000,00	7.025,00	1.025,00	17,08
7030220		EXP. TITULOS FED. VASCA	1.300,00	1.300,00	0,00	1.300,00	2.000,00	700,00	53,85
7030221		DUPLICADOS+EXP.TITULOS	3.600,00	3.600,00	0,00	3.600,00	2.975,00	-625,00	-17,36
70303		ING. CURSOS KUNG-FU	1.800,00	1.800,00	0,00	1.800,00	1.945,00	145,00	8,06
7030301		Cursos Kung-Fu	1.800,00	1.800,00	0,00	1.800,00	1.945,00	145,00	8,06
70304		ING. EXAMENES C.N. KUNG-FU	4.000,00	4.000,00	0,00	4.000,00	2.388,50	-1.611,50	-40,29
7030401		EX. C.N. KUNG-FU	4.000,00	4.000,00	0,00	4.000,00	2.388,50	-1.611,50	-40,29
70305		ING. CURSOS TAI-JITSU	1.800,00	1.800,00	0,00	1.800,00	110,00	-1.690,00	-93,89
7030501		Cursos Tai-jitsu	1.800,00	1.800,00	0,00	1.800,00	110,00	-1.690,00	-93,89
70306		ING. EXAMENES C.N. TAI-JITSU	4.000,00	4.000,00	0,00	4.000,00	3.085,50	-914,50	-22,86
7030601		EX. C.N. TAIJITSU	4.000,00	4.000,00	0,00	4.000,00	3.085,50	-914,50	-22,86
70307		ING. CURSOS KENPO	1.800,00	1.800,00	0,00	1.800,00	400,00	-1.400,00	-77,78
7030701		Cursos Kenpo	1.800,00	1.800,00	0,00	1.800,00	400,00	-1.400,00	-77,78
70308		ING. EXAMENES C.N. KENPO	4.000,00	4.000,00	0,00	4.000,00	3.070,00	-930,00	-23,25
7030801		EX. C.N. KENPO	4.000,00	4.000,00	0,00	4.000,00	3.070,00	-930,00	-23,25
704		Por publicidad e imagen	102.859,03	102.859,03	0,00	102.859,03	110.559,03	7.700,00	7,49
70400		POR PUBLICIDAD	102.859,03	102.859,03	0,00	102.859,03	110.559,03	7.700,00	7,49
707		Ingr de activ deportivos	192.000,00	192.000,00	50.814,92	242.814,92	258.824,66	16.009,74	6,59
70702		Dchos inscrip part act.deport	192.000,00	192.000,00	50.814,92	242.814,92	258.824,66	16.009,74	6,59
7070201		INSCRIP. CPTO.ESP.SENIOR	36.000,00	36.000,00	0,00	36.000,00	26.460,00	-9.540,00	-26,50
7070202		INSCRIP. CPTO.ESP.INFANTIL	57.000,00	57.000,00	0,00	57.000,00	56.040,00	-960,00	-1,68
7070203		INSCRIP. CPTO.ESP.CLUBES	45.000,00	45.000,00	0,00	45.000,00	56.490,00	11.490,00	25,53

REAL FEDERACION ESPAÑOLA DE KARATE

Presupuesto de ingresos Ejercicio 2016

17, julio 2017
Página 4
RFEK/SUSANA

Importes en EUR

		LIQUIDACION Y SEGUIMIENTO DE INGRESOS POR OPERACIONES DE FUNCIONAMIENTO								
CUENTA	SUBCUENTA	DESCRIPCION	PRESUPUESTO		MODIFICACION IMPORTE	PRESUPUESTO		REALIZADO	DESVIACION	
			INICIAL	FINAL		INICIAL	FINAL		IMPORTE	%
74	7070204	INSCRIP. CPTO.ESP.JUNIOR	40.000,00	40.000,00	0,00	40.000,00	40.000,00	32.190,00	-7.810,00	-19,53
	7070205	INSCRIP. CPTO.ESP.KENPO	4.000,00	4.000,00	0,00	4.000,00	4.000,00	9.420,00	5.420,00	135,50
	7070206	INSCRIP. CPTO.ESP.KUNG-FU	4.000,00	4.000,00	0,00	4.000,00	4.000,00	3.880,00	-120,00	-3,00
	7070207	INSCRIP. CPTO.ESP.TAI-JITSU	4.000,00	4.000,00	0,00	4.000,00	4.000,00	2.480,00	-1.520,00	-38,00
	7070208	INSCRIP. CPTO.PARA-KARATE	0,00	0,00	0,00	0,00	0,00	1.350,00	1.350,00	0,00
	7070209	INSCRIP. COPA FEMENINA	0,00	0,00	0,00	0,00	0,00	1.405,66	1.405,66	0,00
	7070210	INSCRIP.CPTO.KARATE TRADICIONA	2.000,00	2.000,00	0,00	2.000,00	2.000,00	7.270,00	5.270,00	263,50
	7070211	CAMPUS INFANTIL	0,00	0,00	50.814,92	50.814,92	50.869,00	50.869,00	54,08	0,11
	7070214	INSCRIP.ARBITROS CAMPEONATOS	0,00	0,00	0,00	0,00	0,00	2.940,00	2.940,00	0,00
	7070215	INSCRIP.TECNICOS CAMPEONATO	0,00	0,00	0,00	0,00	0,00	6.300,00	6.300,00	0,00
	7070216	INSCRIP.CPTO.MEDITERRANEO	0,00	0,00	0,00	0,00	0,00	1.730,00	1.730,00	0,00
	74000	SUBV. DONAC Y LEGADOS	503.398,41	503.398,41	43.265,61	546.664,02	546.664,02	546.663,32	-0,70	0,00
	7400001	Subvenciones, donac. y legados	501.724,41	501.724,41	31.384,55	533.108,96	533.108,96	533.108,96	0,00	0,00
	7400004	SUBVENCIONES C.S.D.	501.724,41	501.724,41	31.384,55	533.108,96	533.108,96	533.108,96	0,00	0,00
	7400009	SUBVENCION ORD. CSD 336A/483	467.294,41	467.294,41	0,00	467.294,41	467.294,41	467.294,41	0,00	0,00
	7400010	SUBVENCION TECNIFIC. DEPORTIVA	0,00	0,00	5.500,00	5.500,00	5.500,00	5.500,00	0,00	0,00
	741	AYUDAS DEPORTISTAS X RTDOS DEP	34.430,00	34.430,00	0,00	34.430,00	34.430,00	34.430,00	0,00	0,00
	74100	Deporte y Mujer	0,00	0,00	25.884,55	25.884,55	25.884,55	25.884,55	0,00	0,00
	7410002	Otras Subv. donac. y legados	0,00	0,00	11.881,06	11.881,06	11.881,06	11.881,06	0,00	0,00
	74109	SUBVENCIONES COE	0,00	0,00	2.400,00	2.400,00	2.400,00	2.400,00	0,00	0,00
	7410901	SUBV. COE ACTIV. INTERNACIONAL	0,00	0,00	2.400,00	2.400,00	2.400,00	2.400,00	0,00	0,00
	746	OTRAS SUBVENCIONES	0,00	0,00	9.481,06	9.481,06	9.481,06	9.481,06	0,00	0,00
	74600	OTRAS SUBVENCIONES	0,00	0,00	9.481,06	9.481,06	9.481,06	9.481,06	0,00	0,00
	75	Subv., donac. y leg. rtdo. ej.	1.674,00	1.674,00	0,00	1.674,00	1.674,00	1.673,30	-0,70	-0,04
	756	Subv. capital traspas. a rtdo	1.674,00	1.674,00	0,00	1.674,00	1.674,00	1.673,30	-0,70	-0,04
	75601	OTROS INGRESOS DE GESTIÓN	168.400,00	168.400,00	27.000,00	195.400,00	195.400,00	174.724,43	-20.675,57	-10,58
	76	Ing por conven de colab	168.400,00	168.400,00	27.000,00	195.400,00	195.400,00	174.724,43	-20.675,57	-10,58
	762	Ing. por Colabor. Empresas	168.400,00	168.400,00	27.000,00	195.400,00	195.400,00	174.724,43	-20.675,57	-10,58
	76201	INGRESOS FINANCIEROS	0,00	0,00	0,00	0,00	0,00	171,30	171,30	0,00
		Ingresos de créditos	0,00	0,00	0,00	0,00	0,00	171,30	171,30	0,00
		A corto plazo	0,00	0,00	0,00	0,00	0,00	171,30	171,30	0,00

REAL FEDERACION ESPAÑOLA DE KARATE

17, julio 2017
Página 5

Presupuesto de ingresos Ejercicio 2016

RFEK/SUSANA

Importes en EUR

LIQUIDACION Y SEGUIMIENTO DE INGRESOS POR OPERACIONES DE FUNCIONAMIENTO										
CUENTA	SUBCUENTA	DESCRIPCION	PRESUPUESTO		MODIFICACION IMPORTE	PRESUPUESTO FINAL	REALIZADO		DESVIACION	
			INICIAL				IMPORTE		IMPORTE	%
77	7620100	A entidades vinculadas	0,00		0,00	0,00	171,30	171,30	171,30	0,00
		BENF-ACT NO CORR E ING EXCEP	0,00		0,00	0,00	1.899,91	1.899,91	1.899,91	0,00
778		Ingresos excepcionales	0,00		0,00	0,00	1.899,91	1.899,91	1.899,91	0,00
	77809	Ingresos excepcionales	0,00		0,00	0,00	1.899,91	1.899,91	1.899,91	0,00
TOTAL INGRESOS FUNCIONAMIENTO:			1.139.457,44		121.080,53	1.230.537,97	1.228.608,65	-1.929,32	-1.929,32	-0,16

R.F.E.K

REAL FEDERACION ESPAÑOLA DE KARATE


Presupuesto de ingresos Ejercicio 2016


17 Julio 2017
Página 6
RFEK\SUSANA

Importes en EUR

INGRESOS POR OPERACIONES DE FONDO										
CUENTA	SUBCUENTA	DESCRIPCION	PRESUPUESTO		MODIFICACION	PRESUPUESTO		REALIZADO	DESVIACION	
			INICIAL	IMPORTE		FINAL	IMPORTE		%	
1		FINANCIACIÓN BÁSICA	0,00	0,00	0,00	0,00	0,00	-1.673,30	-1.673,30	0,00
13		SUBV, DONAC Y AJ CAMBIO VALOR	0,00	0,00	0,00	0,00	0,00	-1.673,30	-1.673,30	0,00
130		Subv oficiales de capital	0,00	0,00	0,00	0,00	0,00	-1.673,30	-1.673,30	0,00
	13000	Del C.S.D.	0,00	0,00	0,00	0,00	0,00	-1.673,30	-1.673,30	0,00
	13000000	Subvención ordinaria capital	0,00	0,00	0,00	0,00	0,00	-1.673,30	-1.673,30	0,00
2		ACTIVO NO CORRIENTE	3.188,68	0,00	0,00	3.188,68	3.188,68	3.574,88	386,20	12,11
28		AMORTIZACIÓN ACUMULADA INMOV	3.188,68	0,00	0,00	3.188,68	3.188,68	3.574,88	386,20	12,11
280		Amortización inmov. intangible	1.674,00	0,00	0,00	1.674,00	1.674,00	1.673,30	-0,70	-0,04
	28006	Amort.Acumul.Aplicac.Informat	1.674,00	0,00	0,00	1.674,00	1.674,00	1.673,30	-0,70	-0,04
281		Amortización inmov. material	1.514,68	0,00	0,00	1.514,68	1.514,68	1.901,58	386,90	25,54
	28102	Amort.Acumul.Instal. y Eq. Dep	0,00	0,00	0,00	0,00	0,00	386,90	386,90	0,00
	2810201	Amort.Acumul.Instal. y equipos T	0,00	0,00	0,00	0,00	0,00	386,90	386,90	0,00
	28107	Amort. Ac. Equip. Proc.Inform.	1.514,68	0,00	0,00	1.514,68	1.514,68	1.514,68	0,00	0,00
	2810701	Amortiz.Acumul.Equ.Proc.Inform	1.514,68	0,00	0,00	1.514,68	1.514,68	1.514,68	0,00	0,00
		TOTAL INGRESOS FONDO	3.188,68	0,00	0,00	3.188,68	3.188,68	1.901,58	-1.287,10	-40,36
		TOTAL INGRESOS PRESUPUESTADOS	1.112.646,12	121.080,53	1.233.726,65	1.233.726,65	1.230.510,23	-3.216,42		-0,26

Handwritten signature in blue ink over a blue circular stamp. The stamp contains the text 'REAL FEDERACION ESPAÑOLA DE KARATE' and 'R.F.E.K.' around a central emblem.





BDO Auditores S.L., una sociedad limitada española, es miembro de BDO International Limited, una compañía limitada por garantía del Reino Unido y forma parte de la red internacional BDO de empresas independientes asociadas.

BDO es la marca comercial utilizada por toda la red BDO y para todas sus firmas miembro.

